



MANUAL BOOK

BATANG CAREER



Batang Career



@batangcareer



@BatangCareer



<https://karir.batangkab.go.id>



BATANG CAREER

Eksklusif *platform* khusus perusahaan yang berada di Kabupaten Batang untuk memudahkan kegiatan pencarian *talent* atau perekrutan karyawan baru perusahaan.

PENGGUNA



Perusahaan



Admin



Talent/Pencari Kerja



2

Batang Career



@batangcareer



@BatangCareer



<https://karir.batangkab.go.id>



PENGGUNA & HAK KELOLA/PRIVILEGE

Pada eksklusif *platform* ini, terdapat tiga pengguna yang dapat masuk dan melakukan hak kelolanya masing-masing. Berikut penjabaran *privilege* pada tiap pengguna:

Perusahaan

- Mendaftar akun.
- Melakukan *log in*.
- Memasukkan data *Company Profile*.
- Mengunggah lowongan.
- Mengelola lowongan.
- Melihat pelamar.
- Meninjau CV.
- Mengunduh CV.
- Mengunduh rekap pelamar.

Admin

- Mengelola perusahaan.
- Mengelola artikel.
- Mengelola verifikasi perusahaan.
- Melihat dokumen verifikasi perusahaan.

Pencari Kerja

- Melamar atau *applying* lowongan.
- Melihat status lamaran.

3

Batang Career



@batangcareer



@BatangCareer



<https://karir.batangkab.go.id>



PENDAFTARAN AKUN PERUSAHAAN



Perusahaan Anda belum mempunyai akun di Batang Career? Yuk, simak caranya berikut ini...

4



Batang Career



@batangcareer



@BatangCareer

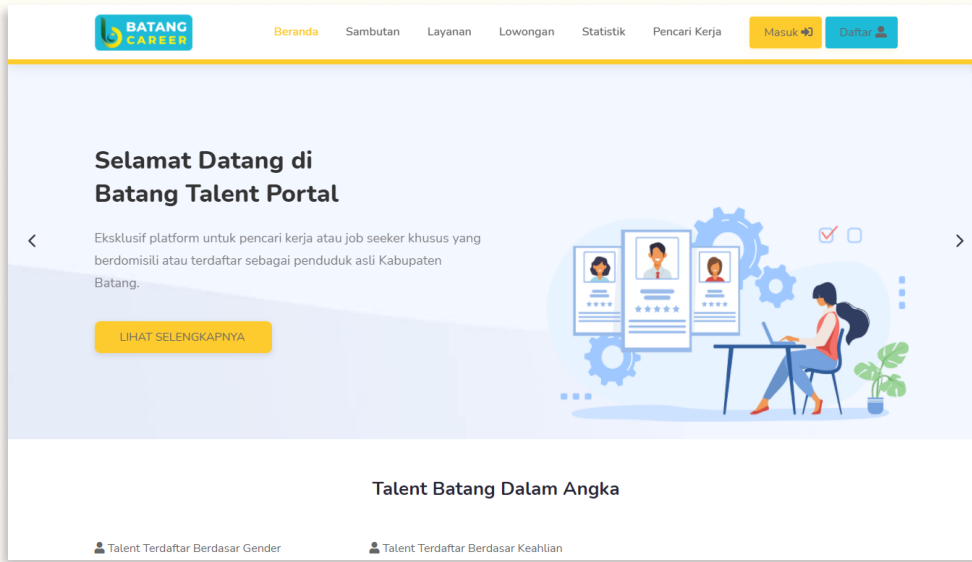


<https://karir.batangkab.go.id>



LANGKAH 1

1. Silahkan akses <https://karir.batangkab.go.id>
2. Klik tombol “Daftar”.



BATANG CAREER

Beranda Sambutan Layanan Lowongan Statistik Pencari Kerja Masuk Daftar

Selamat Datang di Batang Talent Portal

Eksklusif platform untuk pencari kerja atau job seeker khusus yang berdomisili atau terdaftar sebagai penduduk asli Kabupaten Batang.

LIHAT SELENGKAPNYA

Talent Batang Dalam Angka

Talent Terdaftar Berdasar Gender Talent Terdaftar Berdasar Keahlian

5

Batang Career



@batangcareer



@BatangCareer

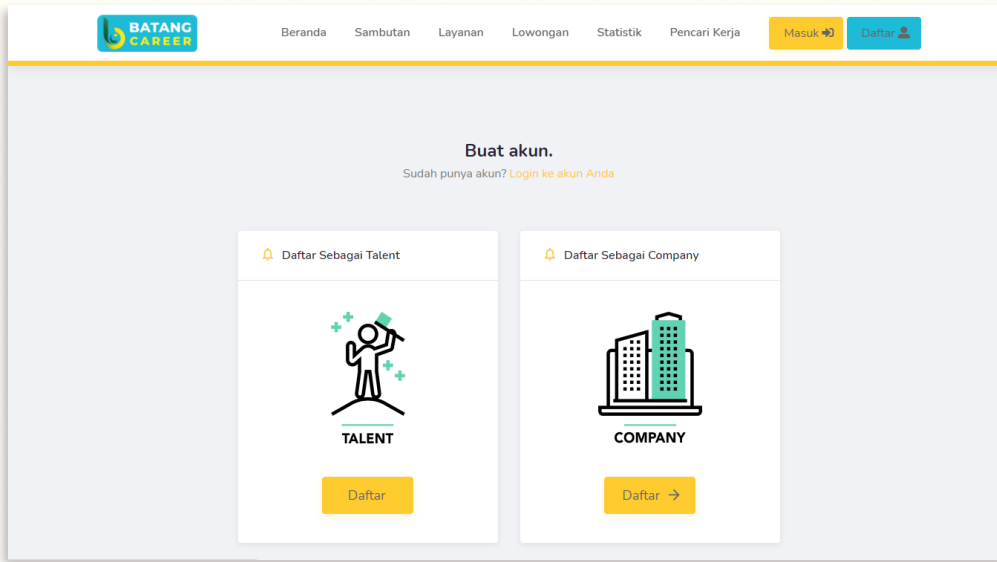


<https://karir.batangkab.go.id>



LANGKAH 2

1. Setelah masuk pada Halaman “Buat Akun”, pilih “Daftar Sebagai Company”.
2. Klik tombol “Daftar” yang ada di bawah ikon gambar “Company”.



6

Batang Career



@batangcareer



@BatangCareer

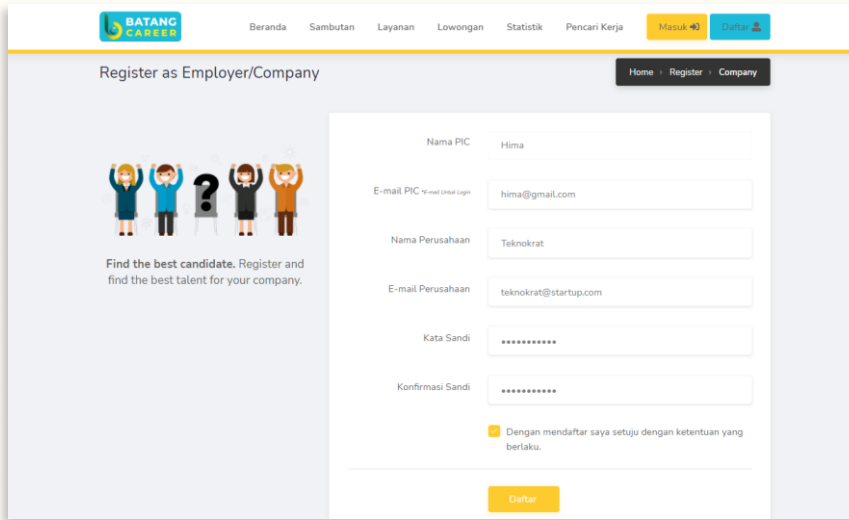


<https://karir.batangkab.go.id>



LANGKAH 3

1. Setelah masuk pada Halaman “Register as Employers/Company”, silahkan lengkapi data yang diperlukan dan klik centang.
2. Jika data telah dipastikan terisi dengan benar, maka klik tombol “Daftar”.



The screenshot shows the 'Register as Employer/Company' page on the Batang Career website. The page has a navigation bar at the top with links for Beranda, Sambutan, Layanan, Lowongan, Statistik, Pencari Kerja, Masok, and Gawe. Below the navigation bar, there are tabs for Home, Register, and Company. The main content area features an illustration of four people and a question mark, with the text: 'Find the best candidate. Register and find the best talent for your company.' The registration form includes the following fields:

- Nama PIC: Hima
- E-mail PIC: hima@gmail.com
- Nama Perusahaan: Teknokrat
- E-mail Perusahaan: teknokrat@startup.com
- Kata Sandi: [Redacted]
- Konfirmasi Sandi: [Redacted]

There is a checkbox labeled 'Dengan mendaftar saya setuju dengan ketentuan yang berlaku.' which is checked. A 'Daftar' button is located at the bottom of the form.

7



Batang Career



@batangcareer



@BatangCareer

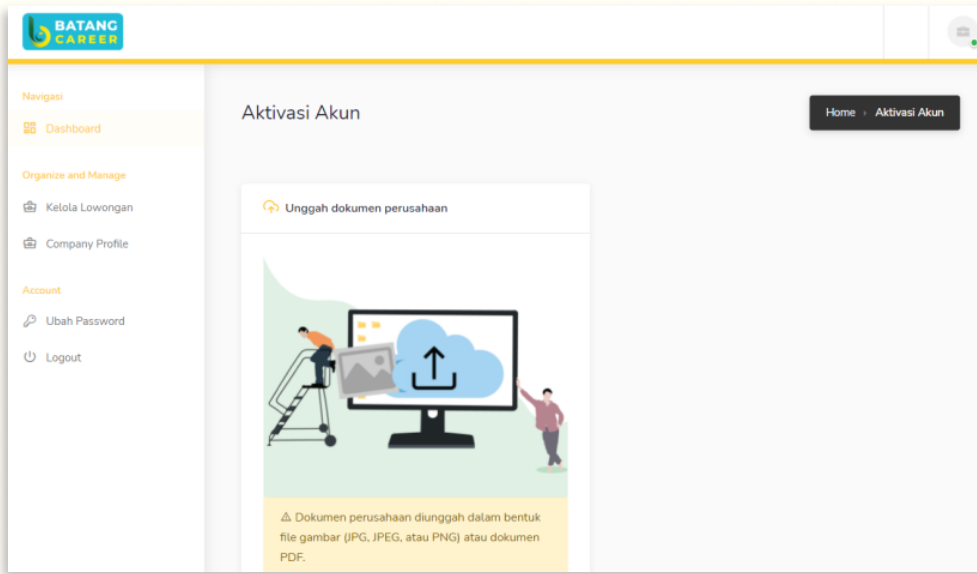


<https://karir.batangkab.go.id>



LANGKAH 4

1. Selanjutnya, akun yang berhasil mendaftar, akan masuk ke halaman “Aktivasi Akun” untuk melengkapi dokumen yang diperlukan.



8

Batang Career



@batangcareer



@BatangCareer

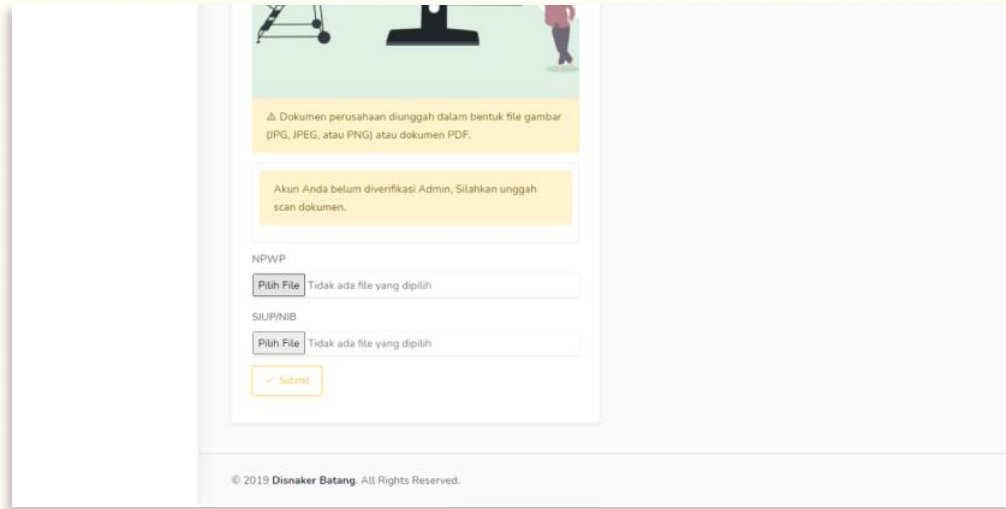


<https://karir.batangkab.go.id>



LANGKAH 5

1. Pada halaman “Aktivasi Akun”, Admin perusahaan harus mengunggah scan dokumen NPWP dan SIUP/NIB yang berupa gambar/file pdf dengan mengklik tombol “Pilih file”.pastikan dokumen yang diunggah telah sesuai, lalu klik tombol “Submit”.



△ Dokumen perusahaan diunggah dalam bentuk file gambar (JPG, JPEG, atau PNG) atau dokumen PDF.

Akun Anda belum diverifikasi Admin, Silahkan unggah scan dokumen.

NPWP

Tidak ada file yang dipilih

SIUP/NIB

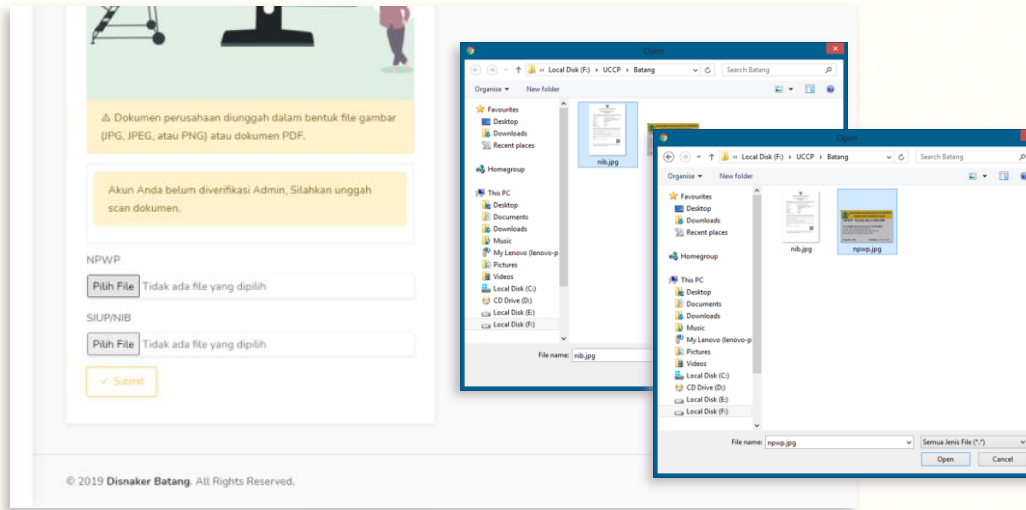
Tidak ada file yang dipilih

© 2019 Disnaker Batang. All Rights Reserved.

LANGKAH 5

1. Pada halaman “Aktivasi Akun”, Admin perusahaan harus mengunggah *scan* dokumen NPWP dan SIUP/NIB yang berupa gambar/*file* pdf dengan mengklik tombol “Pilih file”.pastikan dokumen yang diunggah telah sesuai, lalu klik tombol “Submit”.

10



The image shows a composite of three screenshots. On the left is a web form for account activation. It contains a warning message: "⚠️ Dokumen perusahaan diunggah dalam bentuk file gambar (JPG, JPEG, atau PNG) atau dokumen PDF." Below this is a message: "Akun Anda belum diverifikasi Admin, Silahkan unggah scan dokumen." There are two sections for document upload: "NPWP" and "SIUP/NIB", each with a "Pilih File" button and a message "Tidak ada file yang dipilih". A "Submit" button is at the bottom. On the right are two overlapping Windows Explorer windows. The top window shows a folder named "Batang" containing a file named "nib.jpg". The bottom window shows the same folder with two files selected: "nib.jpg" and "npwp.jpg". The "File name" field at the bottom of the second window shows "npwp.jpg".

© 2019 Disnaker Batang. All Rights Reserved.

Batang Career



@batangcareer



@BatangCareer

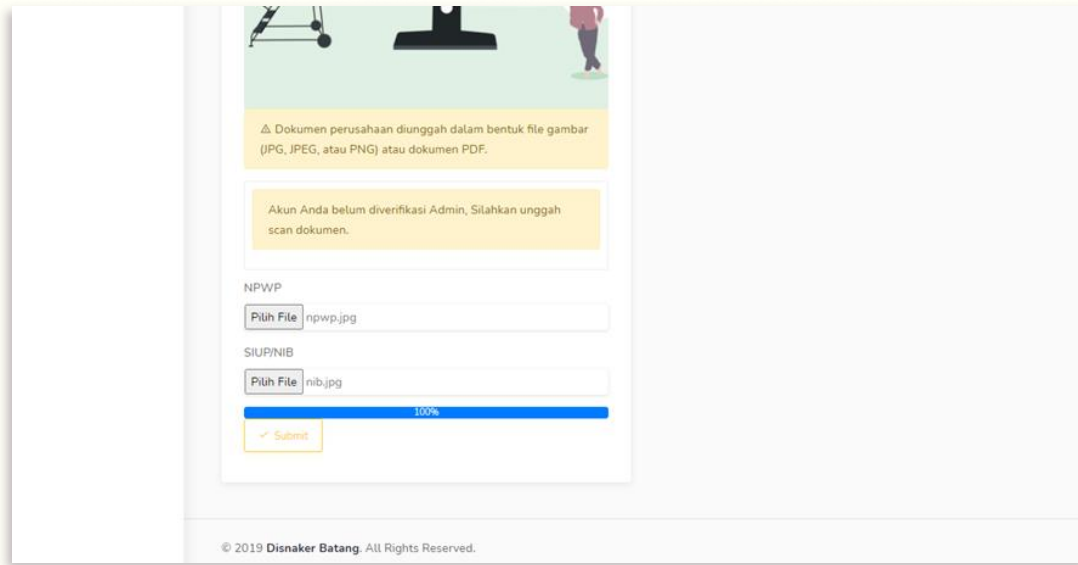


<https://karir.batangkab.go.id>



LANGKAH 6

1. Jika tombol “Submit” telah diklik, maka akan muncul *loading progress* sebagai tanda bila file-file tersebut telah terunggah sebesar persentase yang ditampilkan.



△ Dokumen perusahaan diunggah dalam bentuk file gambar (JPG, JPEG, atau PNG) atau dokumen PDF.

Akun Anda belum diverifikasi Admin, Silahkan unggah scan dokumen.

NPWP
Pilih File npwp.jpg

SIUP/NIB
Pilih File nib.jpg

100%

Submit

© 2019 Disnaker Batang. All Rights Reserved.

11

Batang Career



@batangcareer



@BatangCareer



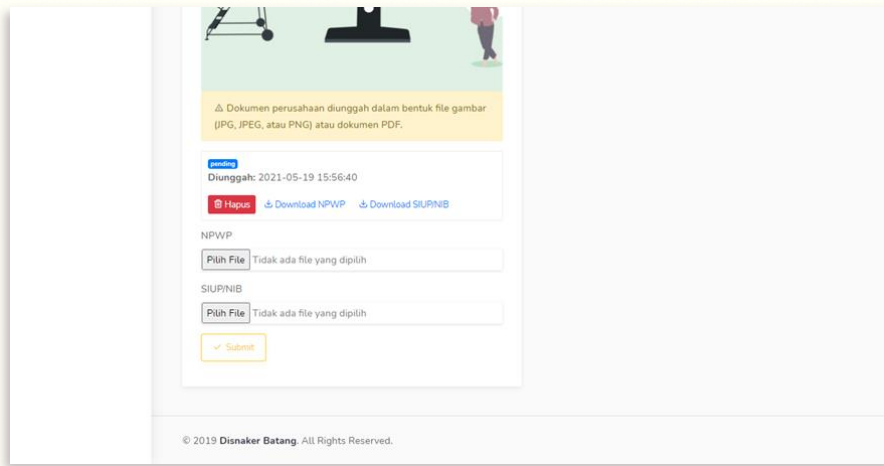
<https://karir.batangkab.go.id>



LANGKAH 7

1. Apabila file-file telah berhasil terunggah, maka proses selanjutnya yaitu menunggu verifikasi dokumen. Anda juga dapat melihat dokumen yang telah terunggah. Selain itu, untuk memastikan lagi kebenaran dokumen, Anda juga dapat mendownload/ mengunduh file dokumen tersebut dan masih dapat untuk mengunggah ulang file.

12



Δ Dokumen perusahaan diunggah dalam bentuk file gambar (JPG, JPEG, atau PNG) atau dokumen PDF.

Diunggah: 2021-05-19 15:56:40

📄 Hapus 📄 Download NPWP 📄 Download SIUPNIB

NPWP

Pilih File Tidak ada file yang dipilih

SIUPNIB

Pilih File Tidak ada file yang dipilih

Submit

© 2019 Disnaker Batang. All Rights Reserved.

Batang Career



@batangcareer



@BatangCareer



<https://karir.batangkab.go.id>



VERIFIKASI AKUN OLEH ADMIN



Perusahaan Anda sudah membuat akun di Batang Career, namun belum diverifikasi?

Yuk, simak langkah berikut ini dengan *login* sebagai Admin...

13

Batang Career



@batangcareer



@BatangCareer

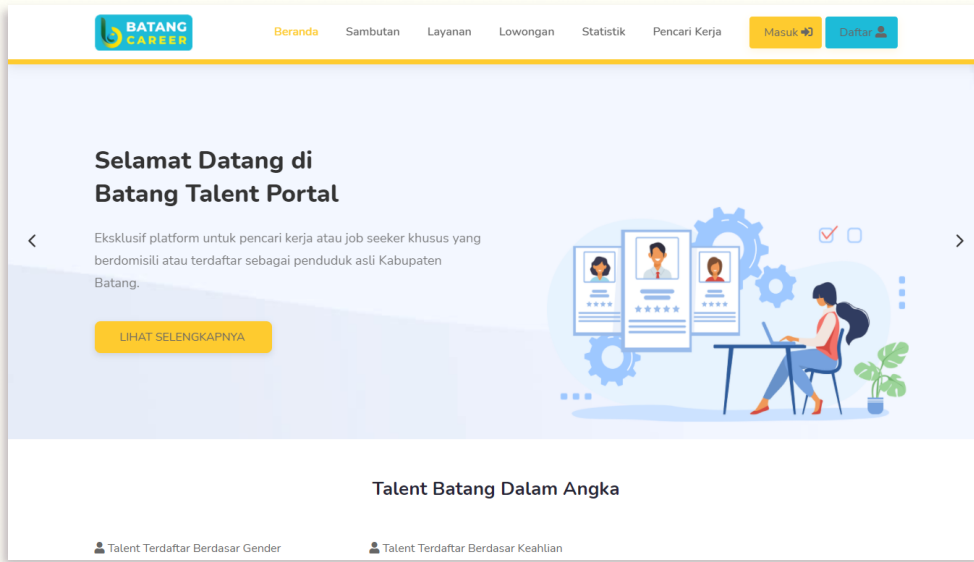


<https://karir.batangkab.go.id>



LANGKAH 1

1. Silahkan akses <https://karir.batangkab.go.id>
2. Klik tombol “Daftar”.



14

Batang Career



@batangcareer



@BatangCareer

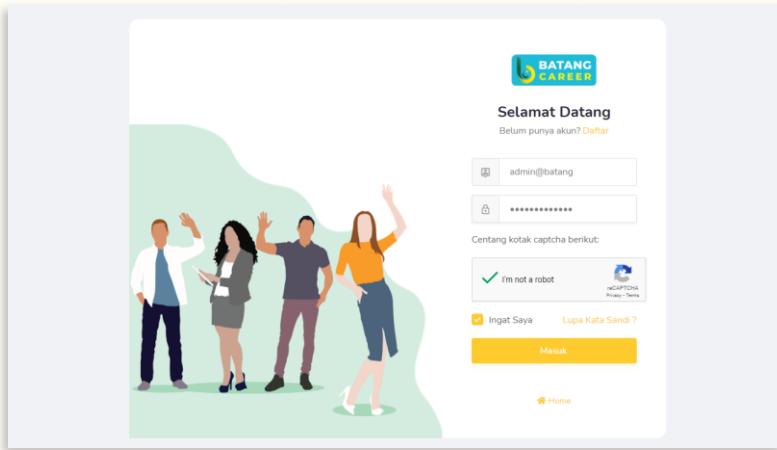


<https://karir.batangkab.go.id>



LANGKAH 2

1. Setelah masuk ke Halaman Login, silahkan isi data yang diperlukan dengan benar. Bila datanya ingin disimpan agar tidak perlu memasukkan data kembali saat ingin *Login*, klik *dialog box* untuk mencentang aksi “Ingat Saya”.
2. Jika Anda sudah yakin dengan data yang dimasukkan, lanjut klik tombol “Masuk”.



15

Batang Career



@batangcareer



@BatangCareer



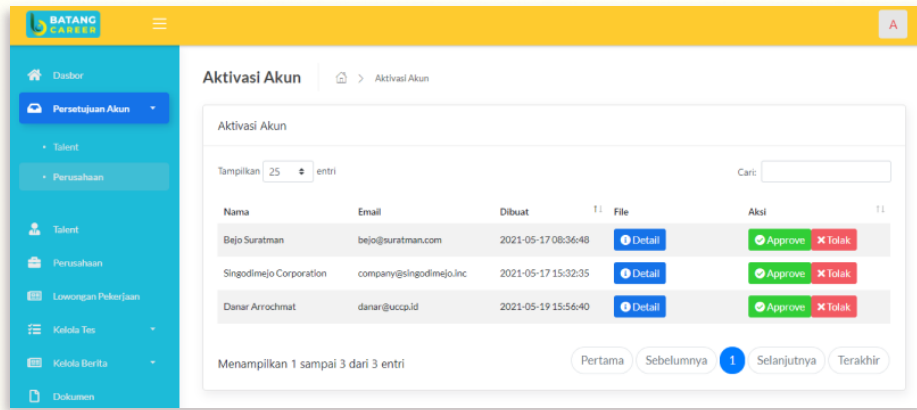
<https://karir.batangkab.go.id>



LANGKAH 3

1. Jika berhasil *login*, maka akan muncul Halaman Dasbor Admin.
2. Lalu, klik *side-menu* “Persetujuan Akun”, pilih *sub-menu* “Perusahaan”, maka Halaman “Aktivasi Akun” akan muncul. Pada halaman ini, Admin dapat melihat detail dokumen dengan mengklik tombol “Detail”, menyetujui akun dengan mengklik tombol “Approve”, & menolak akun perusahaan dengan mengklik tombol “Tolak”.

16



Aktivasi Akun

Tampilkan 25 entri

Nama	Email	Dibuat	File	Aksi
Bejo Suratman	bejo@suratman.com	2021-05-17 08:36:48	Detail	Approve Tolak
Singodimejo Corporation	company@singodimejo.inc	2021-05-17 15:32:35	Detail	Approve Tolak
Danar Anrochmat	danar@uccpa.id	2021-05-19 15:56:40	Detail	Approve Tolak

Menampilkan 1 sampai 3 dari 3 entri

[Pertama](#) [Sebelumnya](#) [1](#) [Selanjutnya](#) [Terakhir](#)

Batang Career



@batangcareer



@BatangCareer

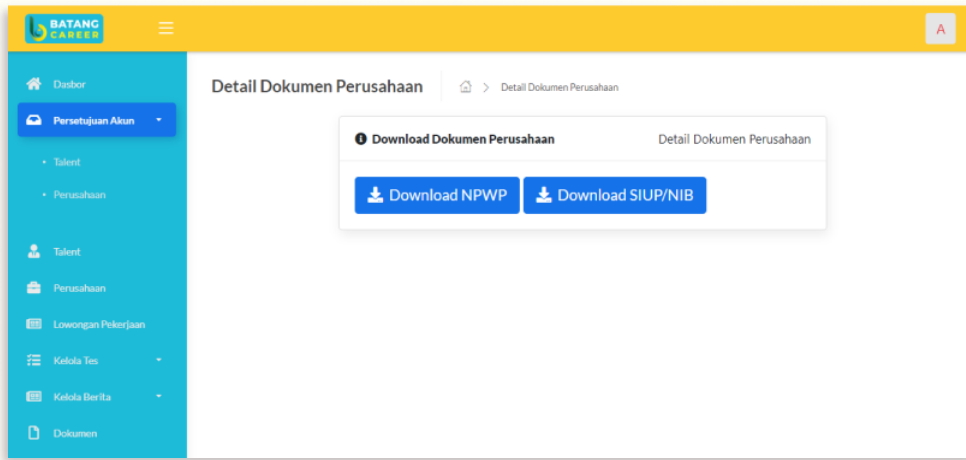


<https://karir.batangkab.go.id>



LANGKAH 4

1. Setelah Admin mengklik tombol “Detail”, maka akan muncul halaman “Detail Dokumen Perusahaan”.
2. Untuk pengecekan kesesuaian dokumen, Admin dapat mengklik tombol “Download NPWP” dan “Download SIUP/NIB”.



17



Batang Career



@batangcareer



@BatangCareer



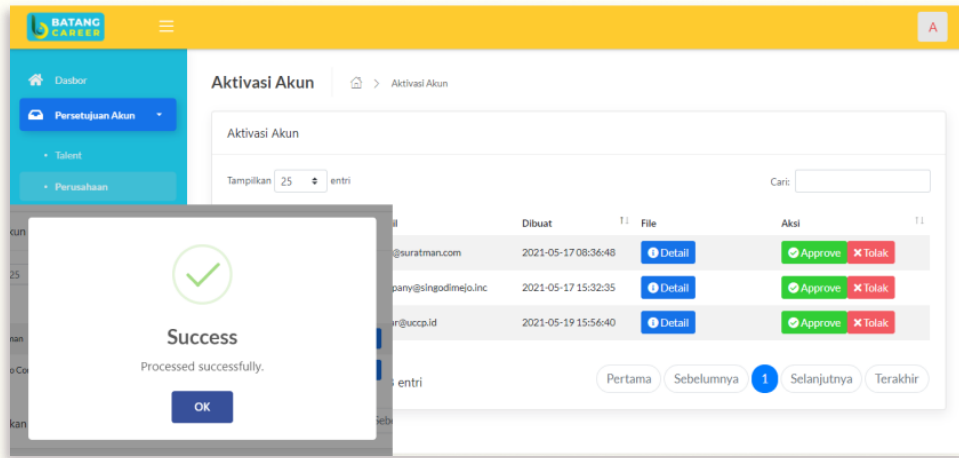
<https://karir.batangkab.go.id>



LANGKAH 5

1. Bila dokumen sudah sesuai, maka akun perusahaan dapat disetujui.
2. Silahkan kembali ke sub-menu “Perusahaan”, lalu mengklik tombol “Approve” yang ada pada tabel “Aktivasi Akun” sesuai dengan baris data akun perusahaan yang ingin disetujui.
3. Jika muncul notifikasi “Success”, artinya akun perusahaan telah berhasil disetujui.

18



The screenshot shows the 'Aktivasi Akun' (Account Activation) page in the Batang Career system. A 'Success' notification is displayed, indicating that the account has been processed successfully. The main table lists the activation records for three companies, each with a 'Detail' button and 'Approve'/'Tolak' (Approve/Reject) actions.

	Dibuat	File	Aksi
@suratman.com	2021-05-17 08:36:48	Detail	Approve Tolak
pany@singodimeja.inc	2021-05-17 15:32:35	Detail	Approve Tolak
rr@ucca.id	2021-05-19 15:56:40	Detail	Approve Tolak

Navigation: [Pertama](#) [Sebelumnya](#) **1** [Selanjutnya](#) [Terakhir](#)

Batang Career



@batangcareer



@BatangCareer



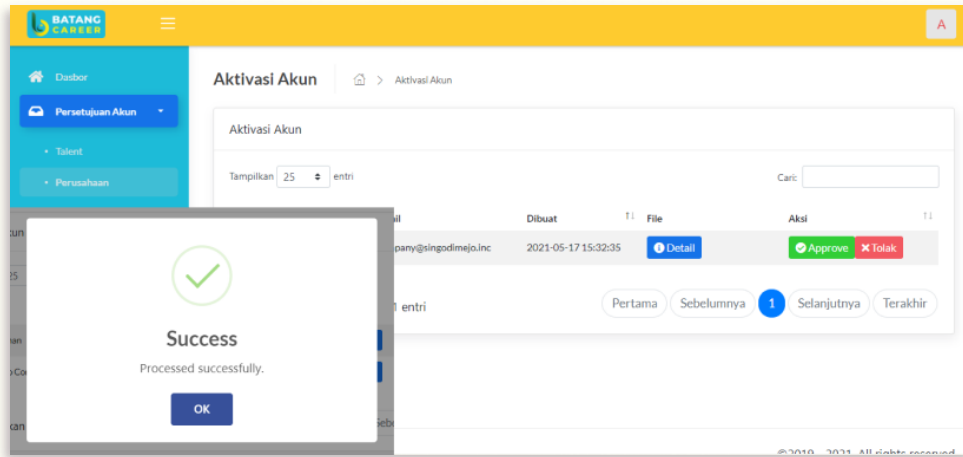
<https://karir.batangkab.go.id>



LANGKAH 6

1. Bila dokumen tidak sudah sesuai, maka akun perusahaan dapat ditolak.
2. Silahkan kembali ke sub-menu “Perusahaan”, lalu mengklik tombol “Tolak” yang ada pada tabel “Aktivasi Akun” sesuai dengan baris data akun perusahaan yang ingin disetujui.
3. Jika muncul notifikasi “Success”, artinya akun perusahaan telah berhasil ditolak.

19



The screenshot shows the 'Aktivasi Akun' (Account Activation) page in the Batang Career system. A success notification is overlaid on the table, stating 'Success Processed successfully.' with an 'OK' button. The table below shows a list of accounts with columns for 'Dibuat' (Created), 'File', and 'Aksi' (Action). The 'Aksi' column contains 'Approve' and 'Tolak' (Reject) buttons. The 'Tolak' button is highlighted in red, indicating it has been clicked.

	Dibuat	File	Aksi
pany@singodimejo.inc	2021-05-17 15:32:35	Detail	Approve Tolak

Batang Career



@batangcareer



@BatangCareer



<https://karir.batangkab.go.id>



LOGIN KE *PLATFORM* BATANG CAREER



Perusahaan Anda sudah mempunyai akun di Batang Career?

Yuk, simak langkah untuk masuk ke platform batang career seperti berikut...

20

Batang Career



@batangcareer



@BatangCareer

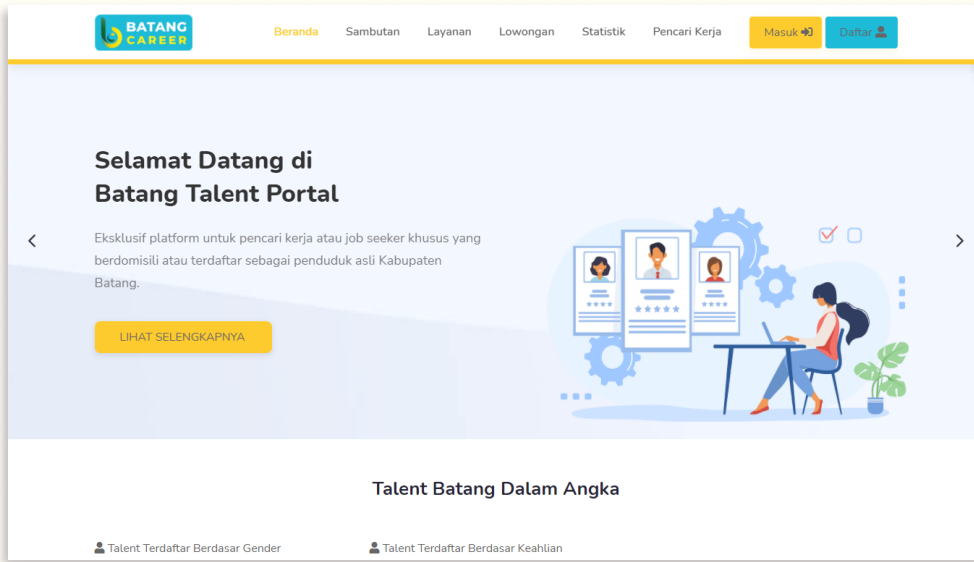


<https://karir.batangkab.go.id>



LANGKAH 1

1. Silahkan akses <https://karir.batangkab.go.id>
2. Klik tombol “Masuk”.



21

Batang Career



@batangcareer



@BatangCareer

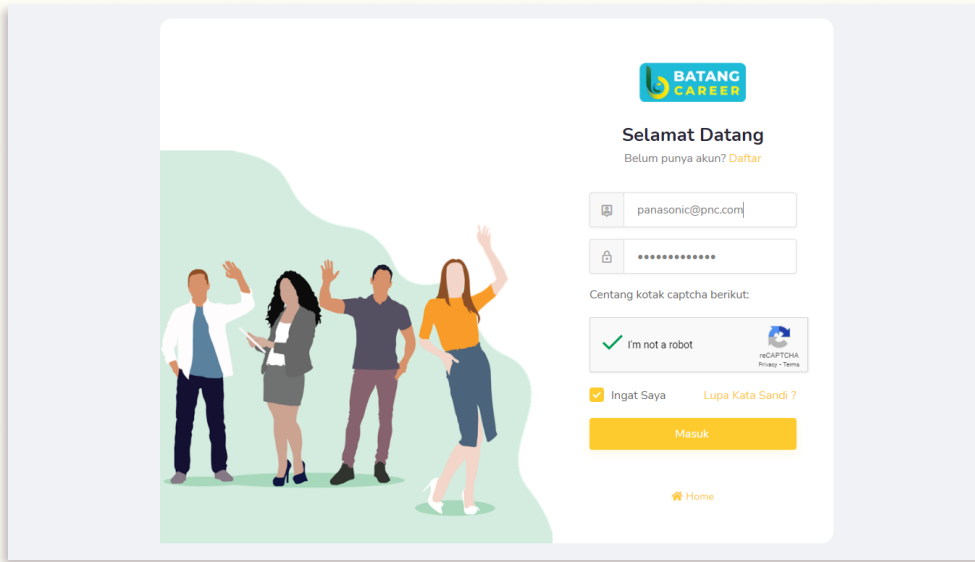


<https://karir.batangkab.go.id>



LANGKAH 2

1. Setelah masuk ke Halaman Login, silahkan isi data yang diperlukan dengan benar.
2. Jika Anda sudah yakin dengan data yang dimasukkan, lanjut klik tombol “Masuk”.



22



Batang Career



@batangcareer



@BatangCareer

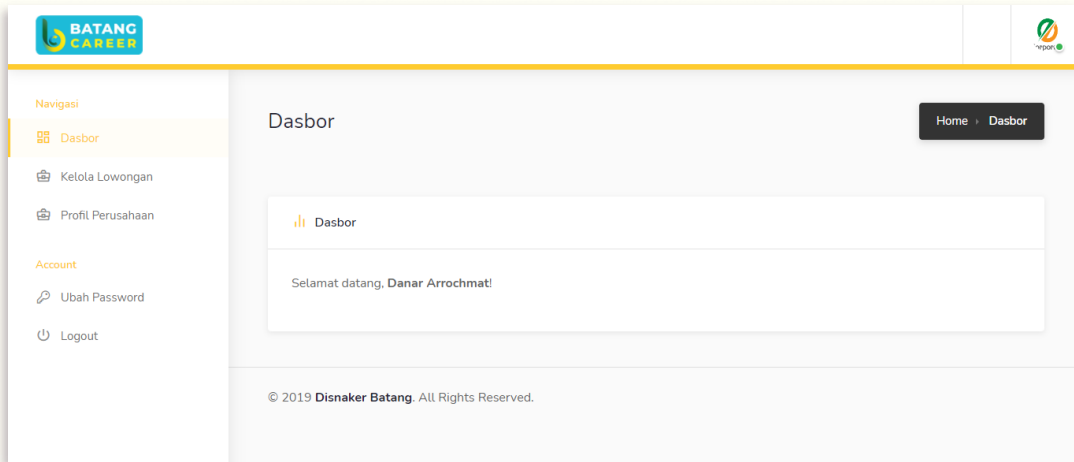


<https://karir.batangkab.go.id>



LANGKAH 3

1. Akun yang berhasil login, akan masuk ke halaman Dasbor “Aktivasi Akun”.



23

Batang Career



@batangcareer



@BatangCareer



<https://karir.batangkab.go.id>



UPDATE COMPANY PROFILE



Perusahaan Anda ingin
memasukkan data tentang profil
perusahaan di Batang Career?
Yuk, simak langkah berikut ini...



24

Batang Career



@batangcareer



@BatangCareer



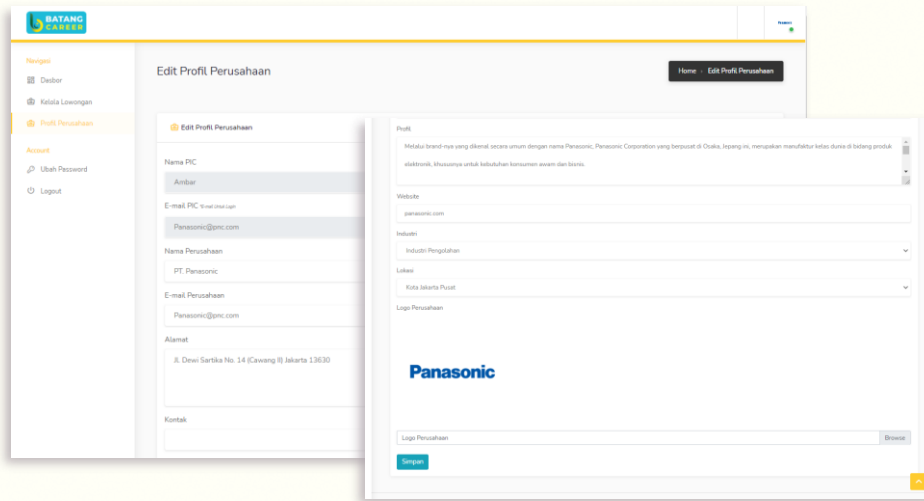
<https://karir.batangkab.go.id>



LANGKAH 1

1. Pada halaman dasbor, klik *side-menu* “Company Profile”.
2. Setelah itu, akan masuk ke halaman “Company Profile”, lalu isi kelengkapan data dengan benar. Jika sudah, klik tombol “Simpan”, maka data berhasil tersimpan di sistem.

25



Batang Career



@batangcareer



@BatangCareer



<https://karir.batangkab.go.id>



PENGELOLAAN LOWONGAN

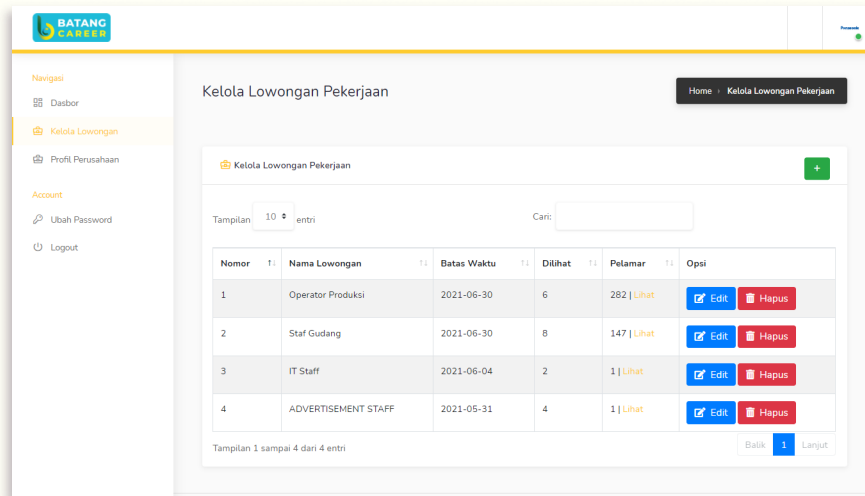


Perusahaan Anda ingin mengelola lowongan pekerjaan yang telah diunggah di Batang Career? Yuk, simak langkah berikut ini...

LANGKAH 1

1. Pada halaman dasbor, klik *side-menu* “Kelola Lowongan Pekerjaan”.
2. Setelah itu, akan masuk ke halaman “Kelola Lowongan Pekerjaan”. Anda dapat melihat, mencari, menambah, mengedit/mengubah, dan menghapus data lowongan pekerjaan.

27



Kelola Lowongan Pekerjaan

Kelola Lowongan Pekerjaan

Tampilan 10 entri

Cari:

Nomor	Nama Lowongan	Batas Waktu	Dilihat	Pelamar	Opsi
1	Operator Produksi	2021-06-30	6	282 Lihat	Edit Hapus
2	Staf Gudang	2021-06-30	8	147 Lihat	Edit Hapus
3	IT Staff	2021-06-04	2	1 Lihat	Edit Hapus
4	ADVERTISEMENT STAFF	2021-05-31	4	1 Lihat	Edit Hapus

Tampilan 1 sampai 4 dari 4 entri

[Baki](#) 1 [Lanjut](#)

Batang Career



@batangcareer



@BatangCareer



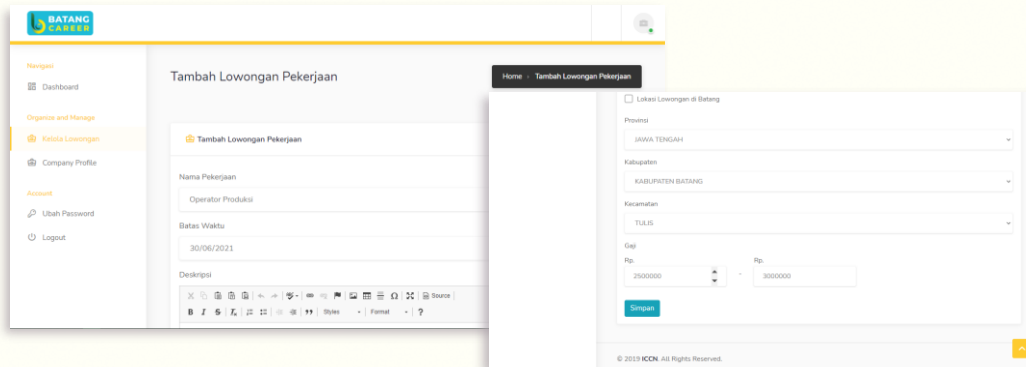
<https://karir.batangkab.go.id>



LANGKAH 2

1. Pada halaman “Kelola Lowongan Pekerjaan”, untuk menambahkan data lowongan pekerjaan baru, klik tombol “+” yang berwarna hijau.
2. Setelah itu, muncul halaman “Tambah Lowongan Pekerjaan”, lalu lengkapi data yang diperlukan dengan benar.
3. Bila sudah yakin dengan data yang diisi, klik tombol “Simpan” agar data tersebut tersimpan di sistem dan dapat muncul datanya di Tabel “Kelola Lowongan Pekerjaan”.

28



The screenshot displays the 'Tambah Lowongan Pekerjaan' (Add Job Opening) form on the Batang Career website. The form is titled 'Tambah Lowongan Pekerjaan' and includes the following fields:

- Lowongan di Batang
- Provinsi: JAWA TENGAH
- Kabupaten: KABUPATEN BATANG
- Keragaman: TULIS
- Gaji: Rp. 2500000 - Rp. 3000000
- Simpan

The form also shows a sidebar with navigation options: Navigasi (Dashboard, Organize and Manage, Kelola Lowongan, Company Profile), and Account (Ubah Password, Logout). The footer of the page reads '© 2019 KCDN. All Rights Reserved.'

Batang Career



@batangcareer



@BatangCareer



<https://karir.batangkab.go.id>



LANGKAH 3

1. Pada halaman “Kelola Lowongan Pekerjaan” terdapat Tabel Kelola Lowongan Pekerjaan yang berfungsi untuk menampilkan data lowongan pekerjaan.

Kelola Lowongan Pekerjaan

Kelola Lowongan Pekerjaan

Tampilan: 10 entri

Cari:

Nomor	Nama Lowongan	Batas Waktu	Dilihat	Pelamar	Opsi
1	Operator Produksi	2021-06-30	6	282 Lihat	Edit Hapus
2	Staf Gudang	2021-06-30	8	147 Lihat	Edit Hapus
3	IT Staff	2021-06-04	2	1 Lihat	Edit Hapus
4	ADVERTISEMENT STAFF	2021-05-31	4	1 Lihat	Edit Hapus

Tampilan 1 sampai 4 dari 4 entri

Balik 1 Lanjut

29



Batang Career



@batangcareer



@BatangCareer



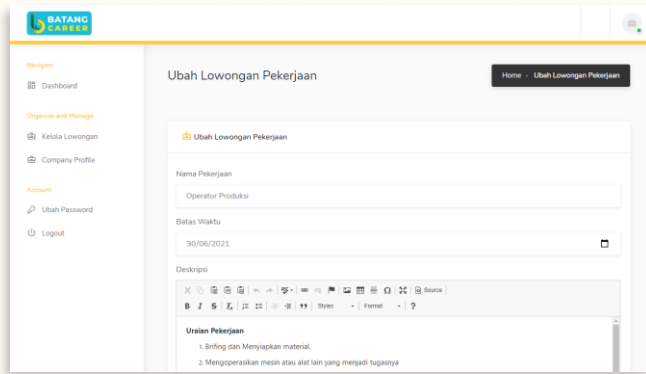
<https://karir.batangkab.go.id>



LANGKAH 4

1. Pada halaman “Kelola Lowongan”, jika ingin mengubah data lowongan pekerjaan, klik tombol “Edit” yang ada pada tabel kolom Opsi.
2. Lalu, akan muncul halaman “Ubah Lowongan Pekerjaan”, lalu ubah data yang diinginkan.
3. Bila sudah yakin dengan data yang diubah, klik tombol “Simpan” agar data tersebut diperbarui oleh sistem dan dapat muncul data barunya di Tabel “Kelola Lowongan Pekerjaan”.

30



Batang Career



@batangcareer



@BatangCareer



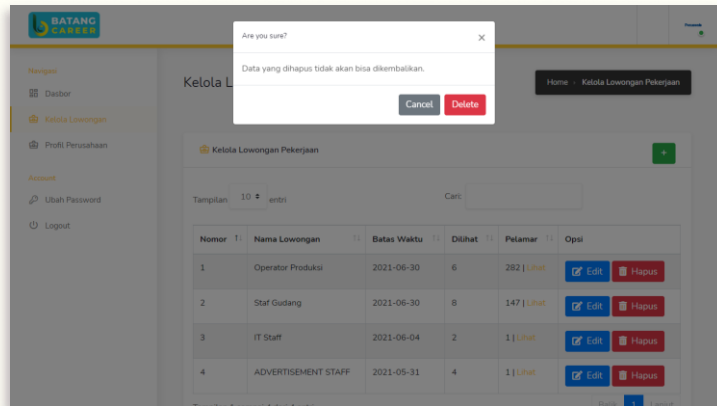
<https://karir.batangkab.go.id>



LANGKAH 5

1. Pada halaman “Kelola Lowongan”, jika ingin menghapus data lowongan pekerjaan, klik tombol “Hapus” yang ada pada tabel.
2. Setelah itu, muncul modal konfirmasi hapus data. Jika Anda sudah yakin ingin menghapus, klik tombol “Delete”. Lalu, data yang sudah terhapus tidak ditampilkan pada Tabel “Kelola Lowongan Pekerjaan”.

31



The screenshot shows the 'Kelola Lowongan' (Manage Job Openings) page. A modal dialog box is open, asking 'Are you sure?' with the message 'Data yang dihapus tidak akan bisa dikembalikan.' (Deleted data cannot be recovered). The modal has 'Cancel' and 'Delete' buttons. Below the modal, a table lists job openings with columns for 'Nomor', 'Nama Lowongan', 'Batas Waktu', 'Dilihat', 'Pelamar', and 'Opsi'. The 'Opsi' column contains 'Edit' and 'Hapus' buttons for each row.

Nomor	Nama Lowongan	Batas Waktu	Dilihat	Pelamar	Opsi
1	Operator Produksi	2021-06-30	6	282 Lihat	Edit Hapus
2	Staf Gudang	2021-06-30	8	147 Lihat	Edit Hapus
3	IT Staff	2021-06-04	2	1 Lihat	Edit Hapus
4	ADVERTISEMENT STAFF	2021-05-31	4	1 Lihat	Edit Hapus

Batang Career



@batangcareer



@BatangCareer

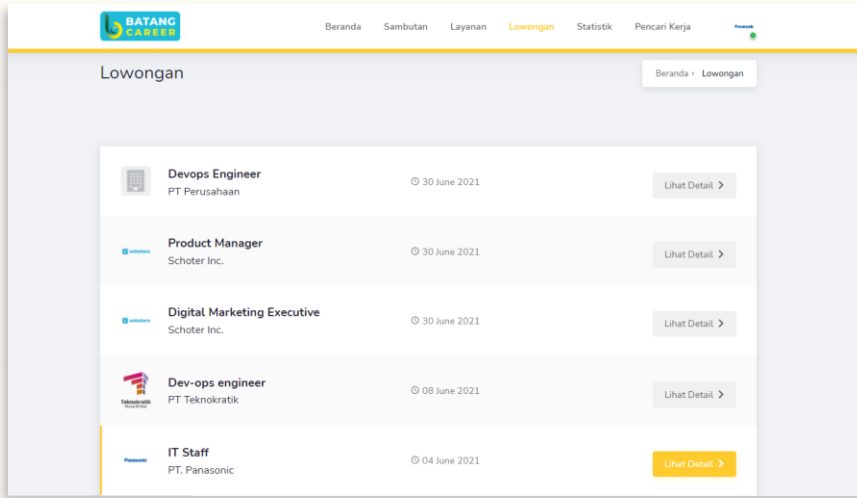


<https://karir.batangkab.go.id>



LANGKAH 6

1. Untuk melihat lowongan pekerjaan yang telah ditambahkan dari sudut pandang Pelamar, dapat kembali ke halaman beranda Batang Career, klik *top-menu* “Lowongan”.
2. Jika ingin melihat detail lowongan, klik tombol “Lihat Detail”.



The screenshot displays the 'Lowongan' (Job Openings) page on the Batang Career website. The page features a navigation bar with the Batang Career logo and menu items: Beranda, Sambutan, Layanan, Lowongan, Statistik, and Pencari Kerja. Below the navigation bar, the page title 'Lowongan' is displayed, along with a breadcrumb trail 'Beranda > Lowongan'. The main content area lists five job openings, each with a company logo, job title, company name, and a 'Lihat Detail' button. The jobs listed are:

Job Title	Company	Date	Action
Devops Engineer	PT Perusahaan	30 June 2021	Lihat Detail >
Product Manager	Schoter Inc.	30 June 2021	Lihat Detail >
Digital Marketing Executive	Schoter Inc.	30 June 2021	Lihat Detail >
Dev-ops engineer	PT Teknokratik	08 June 2021	Lihat Detail >
IT Staff	PT. Panasonic	04 June 2021	Lihat Detail >



32

Batang Career



@batangcareer



@BatangCareer

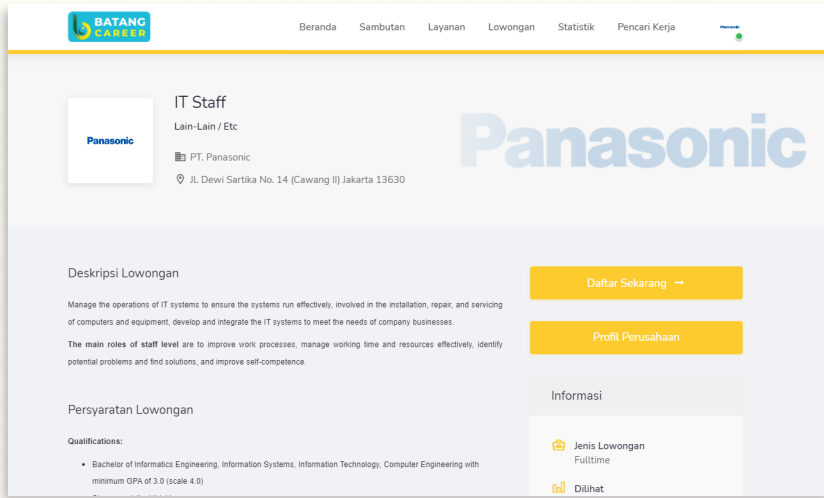


<https://karir.batangkab.go.id>



LANGKAH 7

1. Jika tombol sudah diklik, maka akan muncul Halaman Detail Lowongan.
2. Untuk memberikan *update* informasi lowongan terbaru, pencari kerja akan mendapatkan notifikasi melalui email yang akan dikirimkan sebanyak satu kali dalam seminggu.



The screenshot displays the Batang Career website interface. At the top, there is a navigation menu with links for Beranda, Sambutan, Layanan, Lowongan, Statistik, and Pencari Kerja. The main content area features a job listing for 'IT Staff' at 'Panasonic'. The listing includes the company logo, name, and address: 'PT. Panasonic, Jl. Dewi Sartika No. 14 (Cawang II) Jakarta 13630'. Below the listing, there are two prominent yellow buttons: 'Daftar Sekarang' and 'Profil Perusahaan'. The 'Deskripsi Lowongan' section describes the role as managing IT systems, and the 'Persyaratan Lowongan' section lists qualifications such as a Bachelor's degree in Informatics Engineering or related fields with a minimum GPA of 3.0.

33



Batang Career



@batangcareer



@BatangCareer



<https://karir.batangkab.go.id>



PENCARI KERJA MELAMAR LOWONGAN



Pencari kerja atau *talent* ingin melamar lowongan pekerjaan melalui Batang Career? Yuk, simak langkah berikut ini...

34

Batang Career



@batangcareer



@BatangCareer

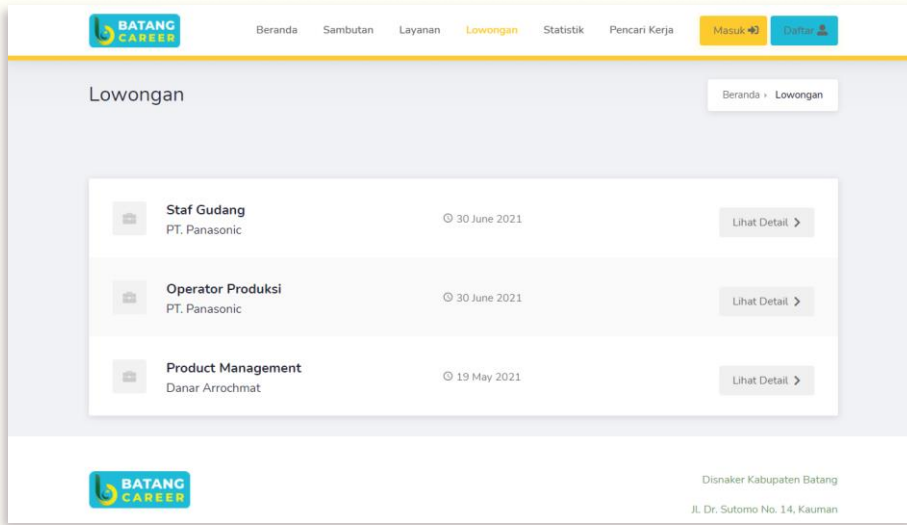


<https://karir.batangkab.go.id>



LANGKAH 1

1. *Talent* atau Pelamar Kerja dapat melihat lowongan pekerjaan dari Halaman Lowongan.
2. Jika pelamar tertarik dengan lowongan pekerjaan yang ada, maka pelamar dapat mengklik lowongan pekerjaan yang diinginkan untuk melihat informasi secara rinci.



The screenshot displays the Batang Career website interface. At the top, there is a navigation bar with the Batang Career logo on the left and menu items: Beranda, Sambutan, Layanan, Lowongan (highlighted), Statistik, and Pencari Kerja. On the right side of the navigation bar are buttons for 'Masuk' and 'Daftar'. Below the navigation bar, the main content area is titled 'Lowongan' and includes a breadcrumb trail 'Beranda > Lowongan'. A list of three job openings is shown, each with a job title, company name, date, and a 'Lihat Detail' button.

Job Title	Company	Date	Action
Staf Gudang	PT. Panasonic	30 June 2021	Lihat Detail >
Operator Produksi	PT. Panasonic	30 June 2021	Lihat Detail >
Product Management	Danar Arrochmat	19 May 2021	Lihat Detail >

At the bottom of the page, there is a footer with the Batang Career logo on the left and the address: 'Disnaker Kabupaten Batang, Jl. Dr. Sutomo No. 14, Kauman' on the right.



35

Batang Career



@batangcareer



@BatangCareer

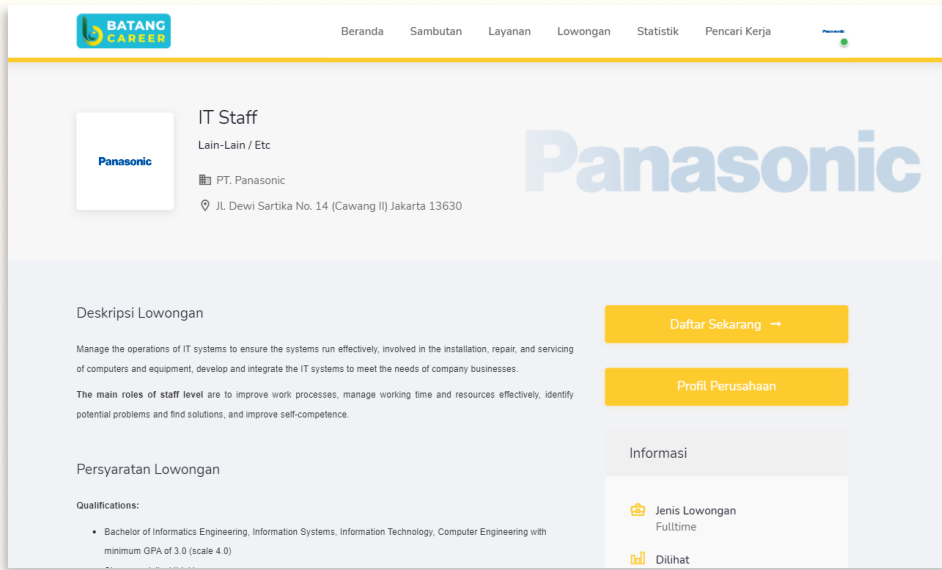


<https://karir.batangkab.go.id>



LANGKAH 2

1. Pada halaman ini, Pelamar dapat melamar pekerjaan dengan mengklik tombol “Daftar Sekarang” dan melihat detail perusahaan dengan mengklik tombol “Profil Perusahaan”.



The screenshot displays the Batang Career website interface. At the top, there is a navigation bar with the Batang Career logo and menu items: Beranda, Sambutan, Layanan, Lowongan, Statistik, and Pencari Kerja. The main content area features a job listing for 'IT Staff' at 'Panasonic'. The listing includes a company logo, job title, location (Jl. Dewi Sartika No. 14, Jakarta 13630), and a 'Daftar Sekarang' button. Below the job title, there is a 'Profil Perusahaan' button. The 'Deskripsi Lowongan' section describes the role of managing IT systems. The 'Persyaratan Lowongan' section lists qualifications, including a Bachelor's degree in Informatics Engineering, Information Systems, Information Technology, or Computer Engineering with a minimum GPA of 3.0.

36



Batang Career



@batangcareer



@BatangCareer

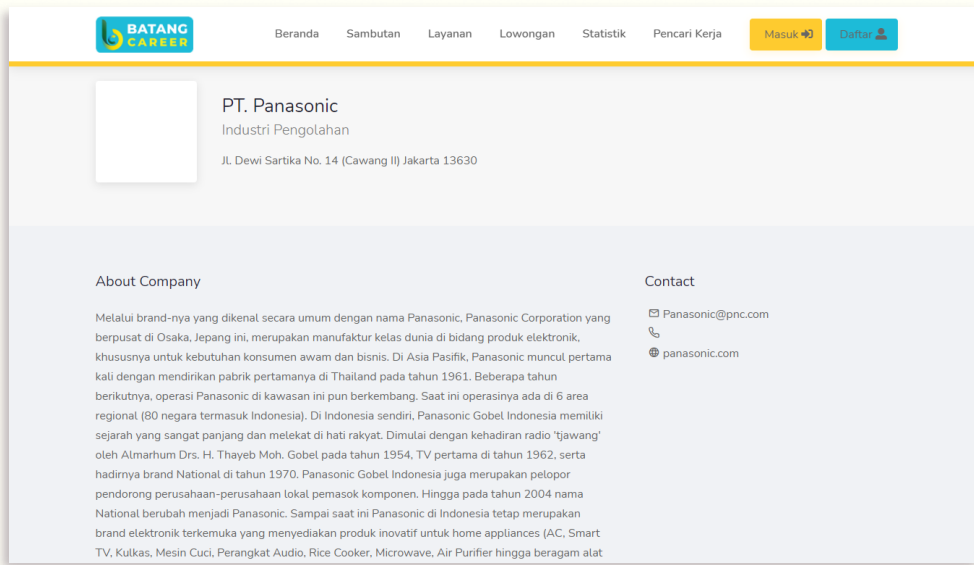


<https://karir.batangkab.go.id>



LANGKAH 3

1. Jika pelamar mengklik tombol “Profil Perusahaan”, maka halaman yang akan muncul yaitu Halaman Profil Perusahaan.



The screenshot shows the profile page for PT. Panasonic on the Batang Career website. The page includes a navigation bar with links for Beranda, Sambutan, Layanan, Lowongan, Statistik, and Pencari Kerja, along with buttons for 'Masuk' and 'Daftar'. The profile information for PT. Panasonic is displayed, including its industry (Industri Pengolahan) and address (Jl. Dewi Sartika No. 14 (Cawang II) Jakarta 13630). Below this, there are sections for 'About Company' and 'Contact'. The 'About Company' section describes Panasonic's history and its presence in Indonesia. The 'Contact' section provides the email address Panasonic@pnc.com and the website panasonic.com.

BATANG CAREER

Beranda Sambutan Layanan Lowongan Statistik Pencari Kerja [Masuk](#) [Daftar](#)

PT. Panasonic
Industri Pengolahan
Jl. Dewi Sartika No. 14 (Cawang II) Jakarta 13630

About Company

Melalui brand-nya yang dikenal secara umum dengan nama Panasonic, Panasonic Corporation yang berpusat di Osaka, Jepang ini, merupakan manufaktur kelas dunia di bidang produk elektronik, khususnya untuk kebutuhan konsumen awam dan bisnis. Di Asia Pasifik, Panasonic muncul pertama kali dengan mendirikan pabrik pertamanya di Thailand pada tahun 1961. Beberapa tahun berikutnya, operasi Panasonic di kawasan ini pun berkembang. Saat ini operasinya ada di 6 area regional (80 negara termasuk Indonesia). Di Indonesia sendiri, Panasonic Gobel Indonesia memiliki sejarah yang sangat panjang dan meletakkan di hati rakyat. Dimulai dengan kehadiran radio "tjawang" oleh Almarhum Drs. H. Thayeb Moh. Gobel pada tahun 1954, TV pertama di tahun 1962, serta hadirnya brand National di tahun 1970. Panasonic Gobel Indonesia juga merupakan pelopor pendorong perusahaan-perusahaan lokal pemasok komponen. Hingga pada tahun 2004 nama National berubah menjadi Panasonic. Sampai saat ini Panasonic di Indonesia tetap merupakan brand elektronik terkemuka yang menyediakan produk inovatif untuk home appliances (AC, Smart TV, Kulkas, Mesin Cuci, Perangkat Audio, Rice Cooker, Microwave, Air Purifier hingga beragam alat

Contact

✉ Panasonic@pnc.com
🌐 panasonic.com



37

Batang Career



@batangcareer



@BatangCareer

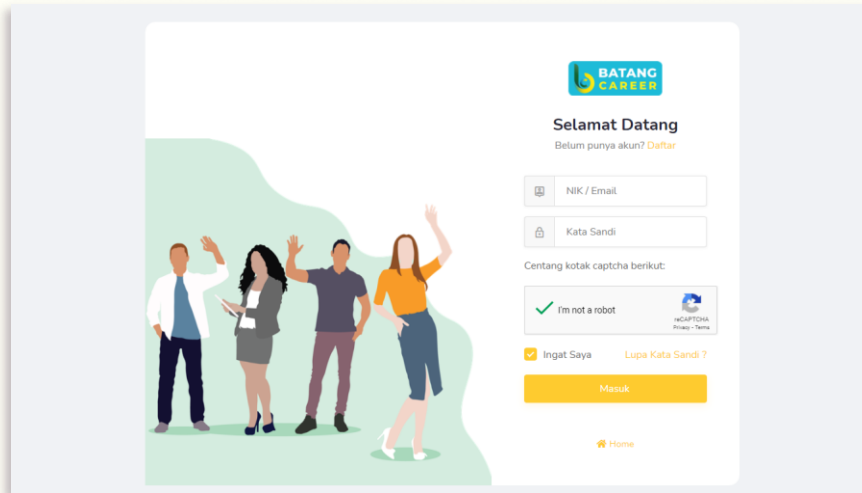


<https://karir.batangkab.go.id>



LANGKAH 4

1. Jika pelamar mengklik tombol “Daftar Sekarang”, maka halaman yang akan muncul yaitu Halaman Login. Pelamar harus melakukan login atau mendaftarkan akun terlebih dulu sebelum melamar lowongan.



38



Batang Career



@batangcareer



@BatangCareer



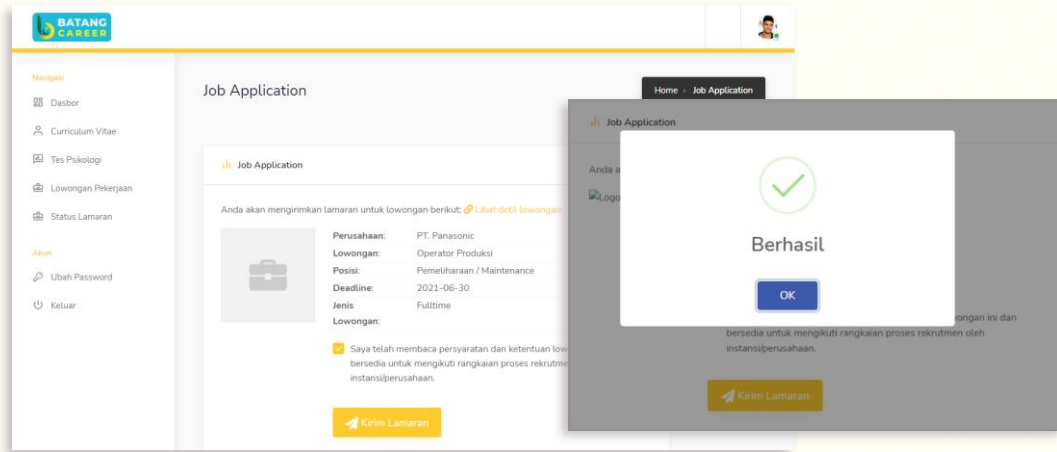
<https://karir.batangkab.go.id>



LANGKAH 5

1. Apabila pelamar sudah berhasil login atau mendaftar, maka akan muncul halaman “Job Application”. Lalu, jika pelamar sudah yakin ingin melamar, klik *dialog box* agar tercentang, lanjut mengklik tombol “Kirim Lamaran”.
2. Jika sudah muncul modal notifikasi “Berhasil”, maka lamaran telah diajukan.

39



The screenshot displays the 'Job Application' page on the Batang Career portal. A modal window with a green checkmark and the text 'Berhasil' is overlaid on the page, indicating a successful submission. Below the modal, a 'Kirim Lamaran' button is visible. The background page shows a sidebar with navigation options and a main content area with job details for PT. Panasonic.

Perusahaan:	PT. Panasonic
Lowongan:	Operator Produksi
Posisi:	Pemeliharaan / Maintenance
Deadline:	2021-06-30
Jenis:	Fulltime
Lowongan:	

Batang Career



@batangcareer



@BatangCareer

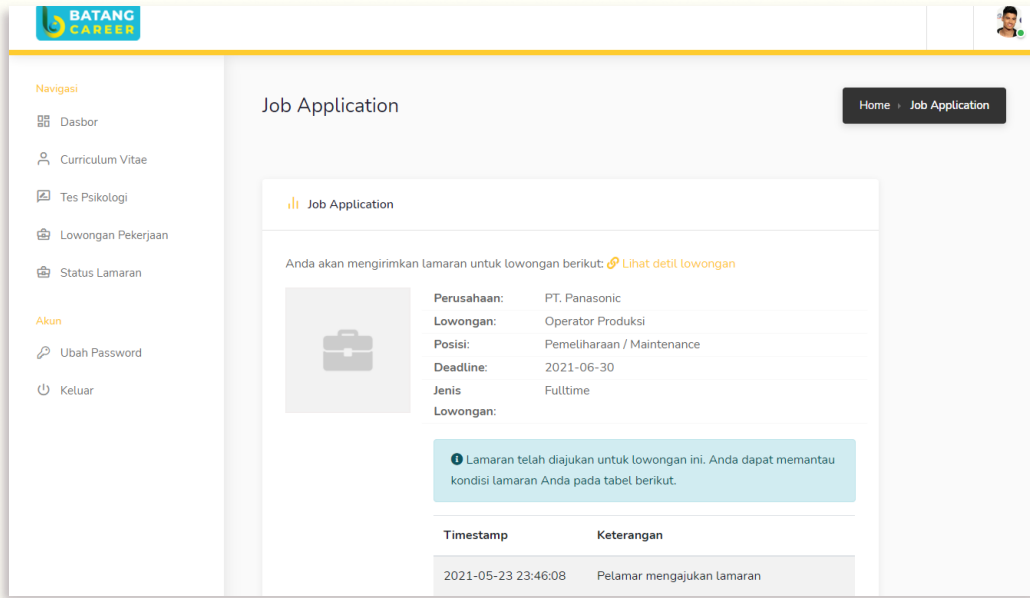


<https://karir.batangkab.go.id>



LANGKAH 6

1. Jika lamaran telah diajukan, maka akan muncul tabel pemberitahuan status lamaran.



The screenshot displays the 'Job Application' page on the Batang Career portal. The page title is 'Job Application' and the breadcrumb is 'Home > Job Application'. The main content area shows a confirmation message: 'Anda akan mengirimkan lamaran untuk lowongan berikut: [Lihat detail lowongan](#)'. Below this, a job card for PT. Panasonic is shown with details: Operator Produksi, Pemeliharaan / Maintenance, Deadline: 2021-06-30, Jenis: Fulltime, and Lowongan: [empty]. A blue notification box states: 'Lamaran telah diajukan untuk lowongan ini. Anda dapat memantau kondisi lamaran Anda pada tabel berikut.' Below the notification is a table with two columns: 'Timestamp' and 'Keterangan'.

Timestamp	Keterangan
2021-05-23 23:46:08	Pelamar mengajukan lamaran



40

Batang Career



@batangcareer



@BatangCareer



<https://karir.batangkab.go.id>



LIHAT STATUS LAMARAN



Pencari kerja atau *talent* ingin melihat status lamaran yang telah dilamar melalui *platform* Batang Career?

Yuk, simak langkah berikut ini...



41



Batang Career



@batangcareer



@BatangCareer

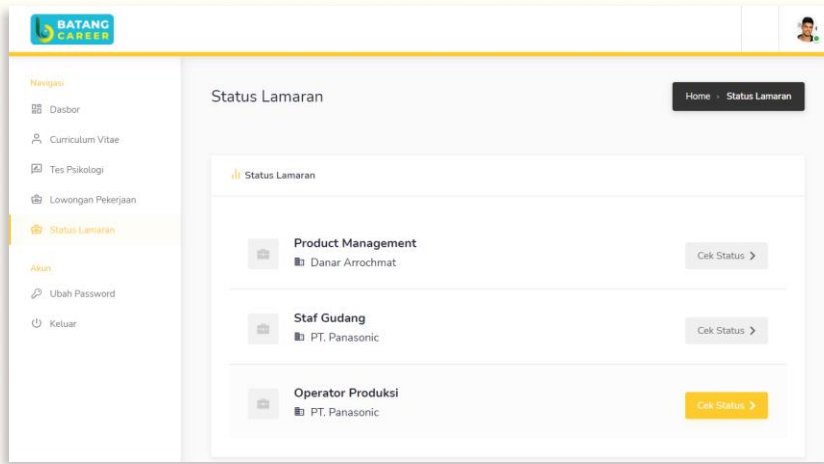


<https://karir.batangkab.go.id>



LANGKAH 1

1. Untuk mengecek status lamaran, dapat juga dilakukan dengan mengklik *side-menu* “Status Lamaran”, lalu akan muncul Halaman Status Lamaran yang menampilkan *list* lowongan yang sudah dilamar.
2. Klik tombol “Cek Status”, maka akan muncul Halaman “Job Application”.



42

Batang Career



@batangcareer



@BatangCareer



<https://karir.batangkab.go.id>



LIHAT PELAMAR LOWONGAN



Perusahaan Anda ingin dapat melihat pelamar pada lowongan yang telah diunggah di Batang Career? Yuk, simak langkah berikut ini...

43



Batang Career



@batangcareer



@BatangCareer



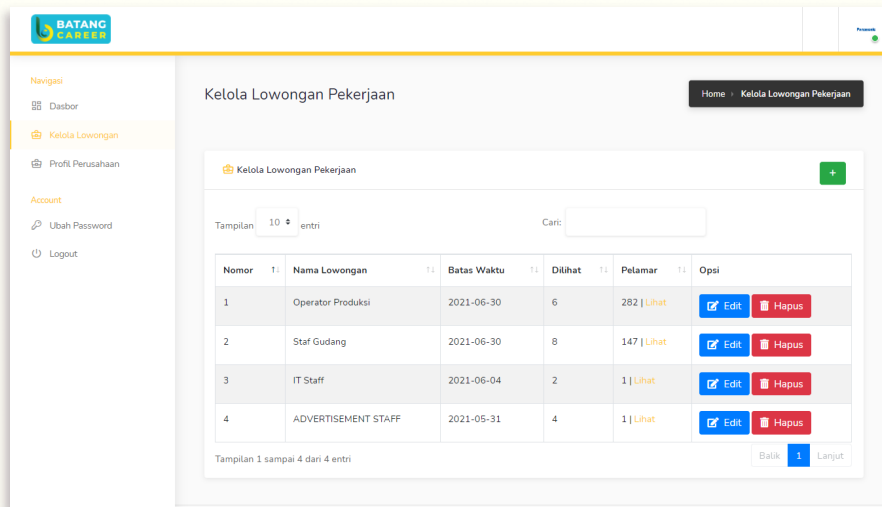
<https://karir.batangkab.go.id>



LANGKAH 1

1. Pada halaman dasbor, klik *side-menu* “Kelola Lowongan”.
2. Bila berhasil diakses, maka akan muncul halaman “Kelola Lowongan Pekerjaan”.
Lalu, klik link “Lihat” pada tabel kolom Pelamar.

44



Kelola Lowongan Pekerjaan

Kelola Lowongan Pekerjaan

Tampilan 10 entri

Nomor	Nama Lowongan	Batas Waktu	Dilihat	Pelamar	Opsi
1	Operator Produksi	2021-06-30	6	282 Lihat	Edit Hapus
2	Staf Gudang	2021-06-30	8	147 Lihat	Edit Hapus
3	IT Staff	2021-06-04	2	1 Lihat	Edit Hapus
4	ADVERTISEMENT STAFF	2021-05-31	4	1 Lihat	Edit Hapus

Tampilan 1 sampai 4 dari 4 entri

Bata 1 Lanjut

Batang Career



@batangcareer



@BatangCareer

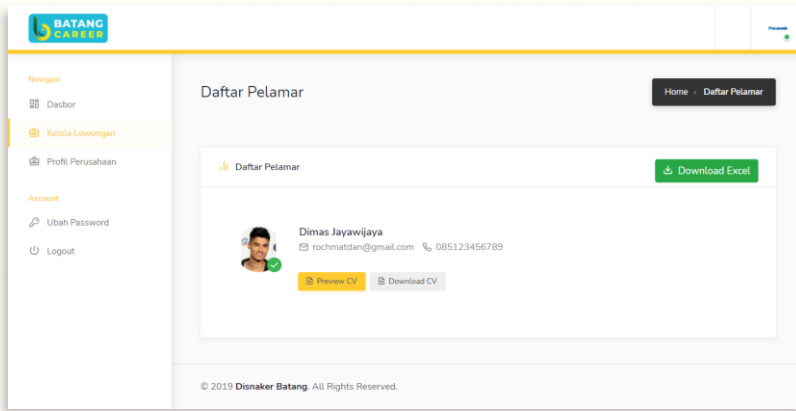


<https://karir.batangkab.go.id>



LANGKAH 2

1. Jika berhasil diakses, maka akan muncul halaman “Daftar Pelamar”. Anda dapat melihat data pribadi Pelamar dengan mengklik ikon foto yang berbentuk bulat, meninjau CV Pelamar dengan mengklik “Preview CV”, mengunduh CV Pelamar dengan mengklik tombol “Download CV”, serta dapat menghapus Pelamar dari Daftar dengan mengklik tombol ikon tong sampah di sebelah tombol “Download CV”.



45

Batang Career



@batangcareer



@BatangCareer



<https://karir.batangkab.go.id>



UNDUH CV PELAMAR

Perusahaan Anda ingin dapat
mengunduh CV pelamar?
Yuk, simak langkah berikut ini...



LANGKAH 1

1. Pada halaman ini, jika Anda ingin mengunduh CV Pelamar, maka klik tombol “Download CV”.Lalu, akan muncul Halaman File CV tersebut.

The image shows two overlapping screenshots from the Batang Career website. The background screenshot displays the 'Daftar Pelamar' (Applicants) page for a company. It features a sidebar with navigation options like 'Dasbor', 'Kelola Lowongan', and 'Profil Perusahaan'. The main content area shows a candidate profile for Dimas Jayawijaya, including his name, email (rochmatdan@gmail.com), and phone number (085123456789). There are buttons for 'Preview CV' and 'Download CV'. The foreground screenshot shows a mobile view of the candidate's resume, titled 'Print Curriculum Vitae'. The resume includes sections for 'Informasi Umum', 'Profil Singkat', 'Asal-usul Pendidikan', 'Pengalaman Kerja', 'Kontak', 'Pencapaian dan Prestasi', 'Pendidikan', 'Keterampilan dan Pelatihan', 'Hasil Tes Psikologi', and 'Tipe Perilaku Kerja'. The 'Informasi Umum' section lists birth date (1 Januari 2000) and gender (Laki-laki). The 'Pengalaman Kerja' section lists a position as 'Programmer/Developer' from January 2020 to December 2021. The 'Pendidikan' section lists 'Pelatihan Dasar Pengamanan' from January 2020 to March 2020. The 'Hasil Tes Psikologi' section shows a score of 12.68 on 21.81.36. The 'Tipe Perilaku Kerja' section is also visible.

47

Batang Career



@batangcareer



@BatangCareer



<https://karir.batangkab.go.id>



PRATINJAU CV PELAMAR

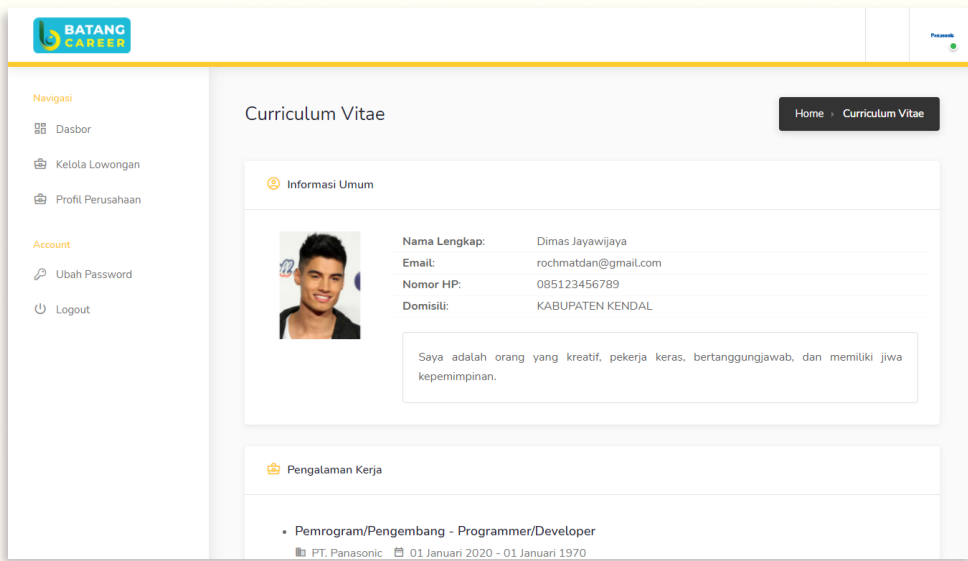
Perusahaan Anda ingin dapat
meninjau CV pelamar di
platform Batang Career?

Yuk, simak langkah berikut ini...



LANGKAH 1

1. Untuk dapat meninjau CV Pelamar, klik tombol “Preview CV”.
2. Maka halaman yang akan muncul yaitu Halaman “Curriculum Vitae”.



The screenshot displays the Batang Career website interface. On the left is a navigation menu with sections for 'Navigasi' (Dasbor, Kelola Lowongan, Profil Perusahaan) and 'Account' (Ubah Password, Logout). The main content area is titled 'Curriculum Vitae' and includes a breadcrumb trail 'Home > Curriculum Vitae'. The 'Informasi Umum' section features a profile picture and the following details:

Nama Lengkap:	Dimas Jayawijaya
Email:	rochmatdan@gmail.com
Nomor HP:	085123456789
Domisili:	KABUPATEN KENDAL

Below the details is a text box containing the bio: "Saya adalah orang yang kreatif, pekerja keras, bertanggungjawab, dan memiliki jiwa kepemimpinan."

The 'Pengalaman Kerja' section lists a job entry:

- Pemrogram/Pengembang - Programmer/Developer
PT. Panasonic | 01 Januari 2020 - 01 Januari 1970



49

Batang Career



@batangcareer



@BatangCareer



<https://karir.batangkab.go.id>



UNDUH REKAP PELAMAR

Perusahaan Anda ingin dapat
mengunduh rekap pelamar
pada *platform* Batang Career?
Yuk, simak langkah berikut ini...



LANGKAH 1

1. Pada Halaman “Detail Pelamar”, klik link “Download Excel”, lalu klik “Save” / “Simpan”.

The screenshot shows the 'Daftar Pelamar' (Applicant List) page on the Batang Career website. A 'Download Excel' button is highlighted in green. A 'Save As' dialog box is open, showing the file name 'talents-20210602-195339.xlsx' and the save type 'Microsoft Excel Worksheet (*.xlsx)'. Below the dialog, an Excel spreadsheet displays the following data:

ID	Nama	Email	Kontak	Jenis Kelamin	Tempat Lahir	Tanggal Lahir	NIK	Status Marital	Alamat Sekarang	Kabupaten Sekarang
1441	Dimas Jayawijaya	rochmatdan@gmail.com	085123456789	male	Kendal	2000-01-01	3321000000000000	single	Jl. Laut No.12 B, Purukangan, Ke	KABUPATEN KENDAL
1442	Ratna Hima	himar17@gmail.com	08964970650	female	Semarang	1998-07-17	3321045707980001	single	Jl. Berang No.17, Batang	KABUPATEN BATANG
1443	Rini Cut Tari	taricut71@gmail.com	081321789000	female	Bojolan	1997-02-20	3321364702970002	single	Jl. Manggis No. 9, Batang	KABUPATEN BATANG
1444	Prita Sagita	pritagita06@gmail.com	085872170890	female	Semarang	1999-09-29	3321104809990001	single	Jl. Raya Batang No. 111, Batang	KABUPATEN BATANG
1445	Danar Taulani	nardanar07@gmail.com	082112299885	male	Temanggung	1996-04-30	3321073204960001	single	Jl. Yos Sudarso No. 1, Batang	KABUPATEN BATANG
1446	Yasmin Kamal	yasmin4@gmail.com	087312110423	female	Kebumen	1999-10-10	3321987710990004	single	Jl. Bumi Raya No. 2, Batang	KABUPATEN BATANG
1447	Refi Yusuf	refijr24@gmail.com	08987255660	male	Semarang	1998-06-24	3321142306980001	single	Jl. Kauman No. 11, Batang	KABUPATEN BATANG
1448	Nur Rahman	nur1998@gmail.com	08122005837	male	Batang	2000-11-21	3321993411000005	single	Jl. Kelinci No. 21, Batang	KABUPATEN BATANG
1449	Arianty Jeje	arianty123@gmail.com	08863281781	female	Pekalongan	2000-08-28	3321551108000007	single	Jl. Seudati Selatan No. 100, Bata	KABUPATEN BATANG
1450	Slamet Prabowo	metslamet114@gmail.com	08278904428	male	Wonogiri	1997-05-23	3321238305970003	single	Jl. Ksatria No. 33, Batang	KABUPATEN BATANG

51

Batang Career

@batangcareer

@BatangCareer

<https://karir.batangkab.go.id>



PENGELOLAAN PERUSAHAAN



Admin ingin mengelola (tambah, cari, baca, edit, dan hapus) data perusahaan pada *platform* Batang Career? Yuk, simak langkah berikut ini...

LANGKAH 1

1. Pada halaman dasbor, klik *side-menu* “Perusahaan”.
2. Bila berhasil diakses, akan muncul halaman “Daftar Perusahaan”. Admin dapat menambah, mencari, melihat, mengubah, dan menghapus data perusahaan yang telah terdaftar.

Daftar Perusahaan

+ Tambah Data

Download Excel

Tampilan 10 entri

Cari:

#	Nama Perusahaan	E-mail Perusahaan	Alamat	Opsi
1	Danar Company	danar@uccp.id		ubah edit akun hapus
2	PT. Panasonic	Panasonic@pnc.com	Jl. Dewi Sartika No. 14 (Cawang II) Jakarta 13630	ubah edit akun hapus
3	PT Teknokratik	admin@td-career.center	Jl. Industri Batang	ubah edit akun hapus
4	PT Perusahaan	contact@example.com	Kawasan Industri Batang	ubah edit akun hapus

53

LANGKAH 2

1. Pada halaman “Daftar Perusahaan”, jika ingin menambahkan data perusahaan baru, klik tombol “Tambah Data”.
2. Setelah itu, muncul modal “Daftarkan Perusahaan Baru”, lalu lengkapi data yang diperlukan dengan benar.
3. Bila sudah yakin dengan data yang diisi, klik tombol “Simpan” agar data tersebut tersimpan di sistem dan dapat muncul di Tabel Daftar Perusahaan.

The image displays two overlapping screenshots of a web application form titled "Daftarkan Perusahaan Baru".

The left screenshot shows the form with the following fields filled:

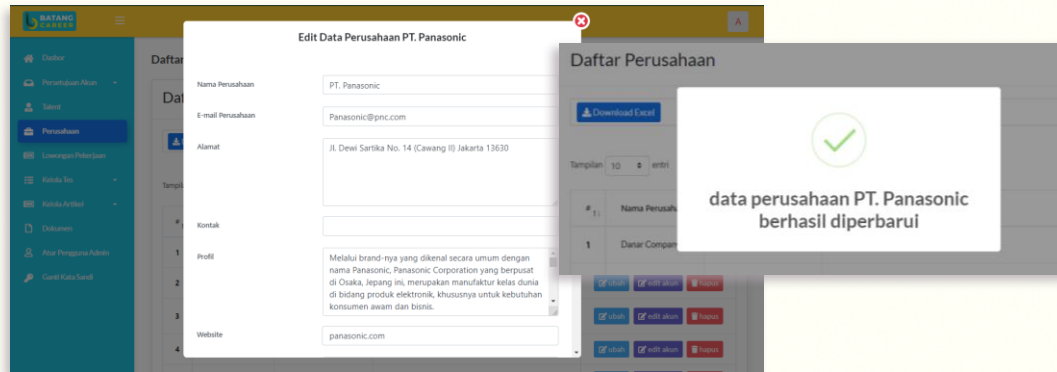
- Nama:** Pertamina
- E-mail:** pcc135@pertamina.com
- Alamat:** Jl. Medan Merdeka Timur 1A, Jakarta 10110
- Kontak:** 089673847940
- Profil:** International Power & NRE Sub-holding yang dioperasikan oleh PT Pertamina Power Indonesia, dll. Commercial & Trading Sub-holding yang dioperasikan oleh PT Pertamina. Selain itu, Pertamina mengoperasikan bisnis Shipping Company melalui PT Pertamina International Shipping.

The right screenshot shows the form with a dropdown menu for "Pertambangan Dan Penggalian" and "Kota Jakarta Pusat". Below the dropdown is a preview image of a ribbon-cutting ceremony. At the bottom right of the form, there is a "Simpan" button and a "Batal" button.

LANGKAH 3

1. Pada halaman “Daftar Perusahaan”, jika ingin mengubah data perusahaan, klik tombol “ubah” yang ada pada tabel.
2. Setelah itu, akan muncul modal “Edit Data Perusahaan (Nama Perusahaan yang ingin diubah)”, lalu ubah data yang diinginkan.
3. Bila sudah yakin dengan data yang diubah, klik tombol “Simpan” agar data tersebut diperbarui oleh sistem dan dapat muncul data barunya di Tabel Daftar Perusahaan.

55



Batang Career



@batangcareer



@BatangCareer



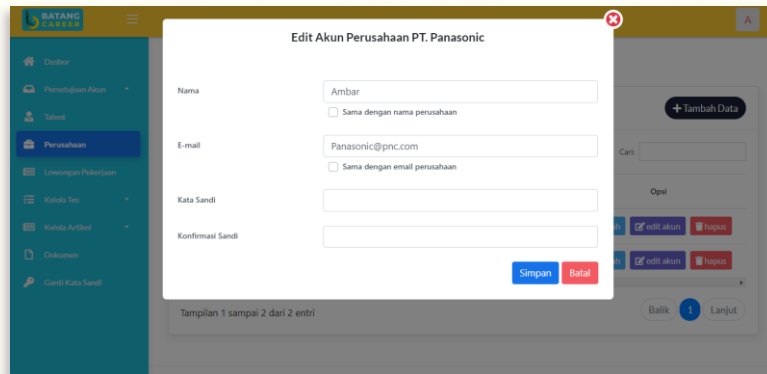
<https://karir.batangkab.go.id>



LANGKAH 4

1. Pada halaman “Daftar Perusahaan”, jika ingin mengubah akun admin, klik tombol “edit akun” yang ada pada tabel.
2. Setelah itu, akan muncul modal “Edit Akun Perusahaan (Nama Perusahaan yang ingin diubah)”, lalu ubah data yang diinginkan.
3. Apabila sudah yakin dengan data yang diubah, klik tombol “Simpan” agar data akun diperbarui oleh sistem dan dapat muncul data barunya di Tabel Daftar Perusahaan.

56



Modal Form: Edit Akun Perusahaan PT. Panasonic

Nama:

Sama dengan nama perusahaan

E-mail:

Sama dengan email perusahaan

Kata Sandi:

Konfirmasi Sandi:

Buttons:

Batang Career



@batangcareer



@BatangCareer



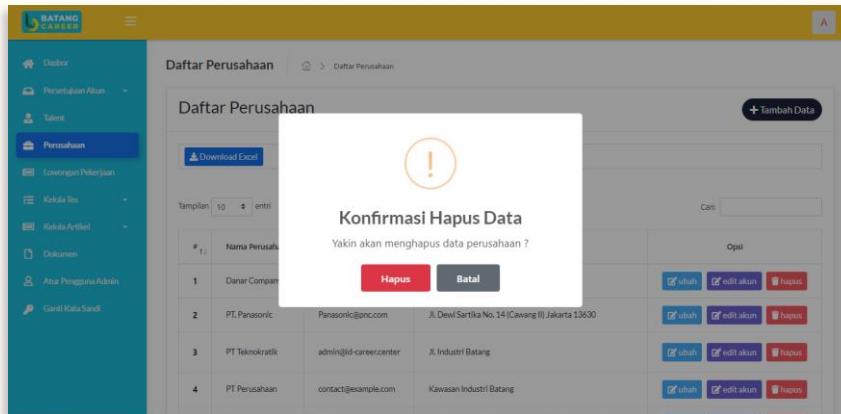
<https://karir.batangkab.go.id>



LANGKAH 5

1. Pada halaman “Daftar Perusahaan”, jika ingin menghapus data perusahaan, klik tombol “hapus” yang ada pada tabel.
2. Setelah itu, muncul modal “Konfirmasi Hapus Data”, jika Anda sudah yakin ingin menghapus, klik tombol “Hapus”. Lalu, data yang sudah terhapus tidak ditampilkan pada Tabel Daftar Perusahaan.

57



The screenshot shows the 'Daftar Perusahaan' (Company List) page on the Batang Career website. A modal window titled 'Konfirmasi Hapus Data' (Confirm Delete Data) is displayed in the center, asking 'Yakin akan menghapus data perusahaan?' (Are you sure you want to delete the company data?). The modal has two buttons: 'Hapus' (Delete) and 'Batal' (Cancel). In the background, a table lists companies with columns for ID, Name, Email, Address, and Actions. The 'Actions' column contains 'ubah' (edit), 'edit akun' (edit account), and 'hapus' (delete) buttons for each row.

#	Nama Perusahaan	Email	Alamat	Ops
1	Danan Company			ubah edit akun hapus
2	PT. Panasonic	Panasonic@pnc.com	Jl. Dewi Sartika No. 14 (Cawang II) Jakarta 13630	ubah edit akun hapus
3	PT Telekomatik	admin@td-career.center	Jl. Industri Batang	ubah edit akun hapus
4	PT Perusahaan	contact@example.com	Kawasan Industri Batang	ubah edit akun hapus

Batang Career



@batangcareer



@BatangCareer



<https://karir.batangkab.go.id>



PENGELOLAAN ARTIKEL



Admin ingin mengelola (tambah, cari, baca, edit, dan hapus) artikel pada *platform* Batang Career? Yuk, simak langkah berikut ini...

Batang Career



@batangcareer



@BatangCareer



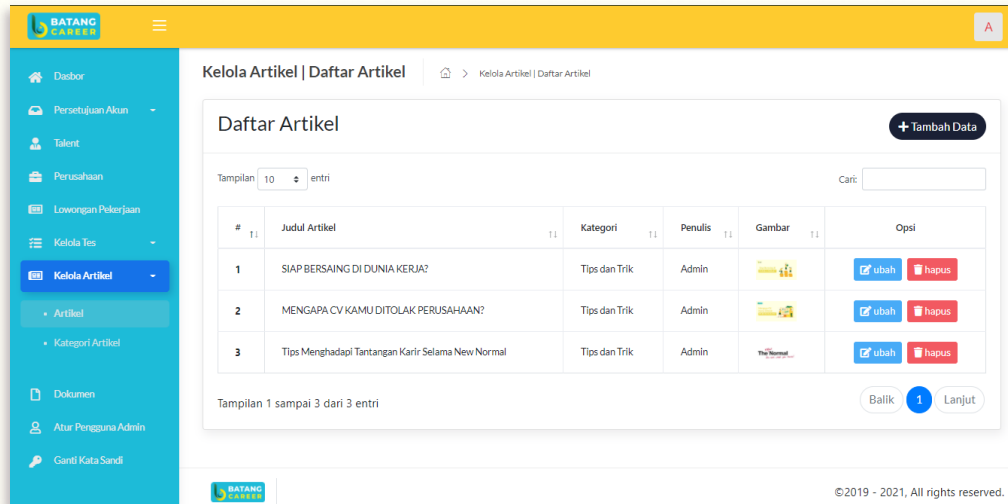
<https://karir.batangkab.go.id>



LANGKAH 1

1. Pada halaman dasbor, klik *side-menu* “Kelola Artikel”, lalu klik *sub-menu* “Artikel”.
2. Bila berhasil diakses, maka akan muncul halaman “Daftar Artikel”. Admin dapat melihat, menambah, mencari, mengubah, dan menghapus data artikel yang telah diposting.

59



Kelola Artikel | Daftar Artikel

Daftar Artikel + Tambah Data

Tampilkan 10 entri

#	Judul Artikel	Kategori	Penulis	Gambar	Opsi
1	SIAP BERSAING DI DUNIA KERJA?	Tips dan Trik	Admin		ubah hapus
2	MENGAPA CV KAMU DITOLAK PERUSAHAAN?	Tips dan Trik	Admin		ubah hapus
3	Tips Menghadapi Tantangan Karir Selama New Normal	Tips dan Trik	Admin		ubah hapus

Tampilkan 1 sampai 3 dari 3 entri Balik 1 Lanjut

©2019 - 2021, All rights reserved.

Batang Career



@batangcareer



@BatangCareer



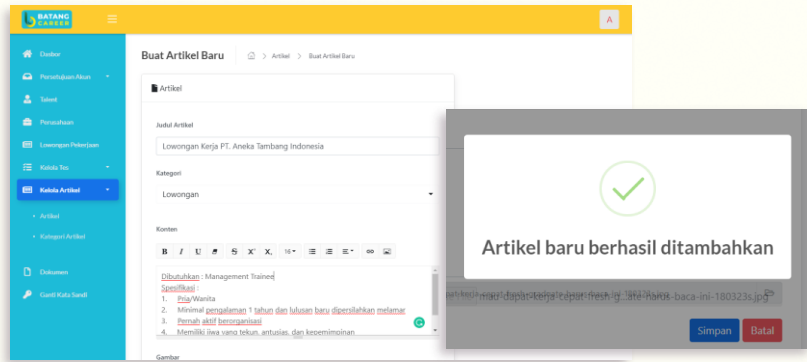
<https://karir.batangkab.go.id>



LANGKAH 2

1. Pada halaman “Daftar Artikel”, jika ingin menambahkan data artikel baru, klik tombol “Tambah Data”.
2. Setelah itu, muncul modal “Daftarkan Perusahaan Baru”, lalu lengkapi data yang diperlukan dengan benar.
3. Bila sudah yakin dengan data yang diisi, klik tombol “Simpan” agar data tersebut tersimpan di sistem dan dapat muncul di Tabel Daftar Perusahaan.

60



Batang Career



@batangcareer



@BatangCareer



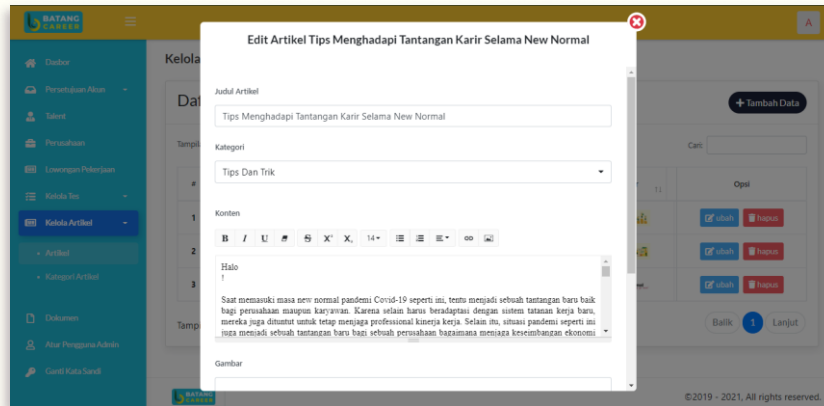
<https://karir.batangkab.go.id>



LANGKAH 3

1. Pada halaman “Daftar Artikel”, jika ingin mengedit/mengubah artikel, klik tombol “ubah”.
2. Setelah itu, muncul modal “Edit Artikel (Judul Artikel yang ingin diubah)”, lalu perbarui data yang diperlukan dengan benar.
3. Bila sudah yakin dengan data yang diisi, klik tombol “Simpan” agar data tersebut tersimpan di sistem dan dapat muncul di Tabel Daftar Artikel.

61



Batang Career



@batangcareer



@BatangCareer

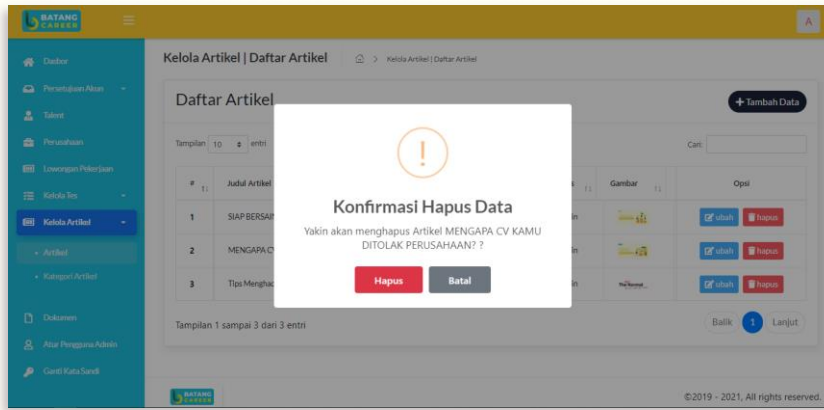


<https://karir.batangkab.go.id>



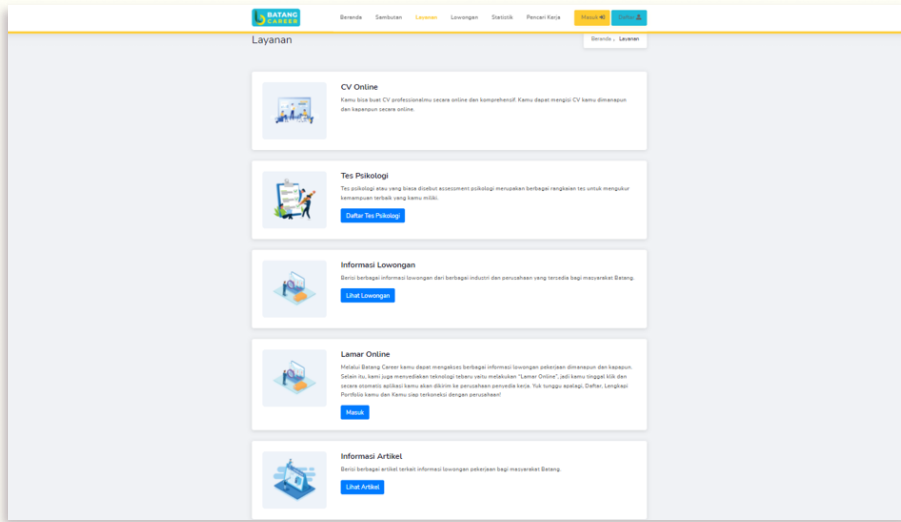
LANGKAH 4

1. Pada halaman “Daftar Artikel”, jika ingin menghapus data perusahaan, klik tombol “hapus” yang ada pada tabel.
2. Setelah itu, muncul modal “Konfirmasi Hapus Data”, jika Anda sudah yakin ingin menghapus, klik tombol “Hapus”. Lalu, data yang sudah terhapus tidak ditampilkan pada Tabel Daftar Perusahaan.



LANGKAH 5

1. Jika ingin melihat artikel yang sudah ditambahkan, kembali ke halaman awal, lalu mengklik *top-menu* “Layanan”.
2. Klik tombol “Lihat Artikel” pada *list* layanan.



63



Batang Career



@batangcareer



@BatangCareer

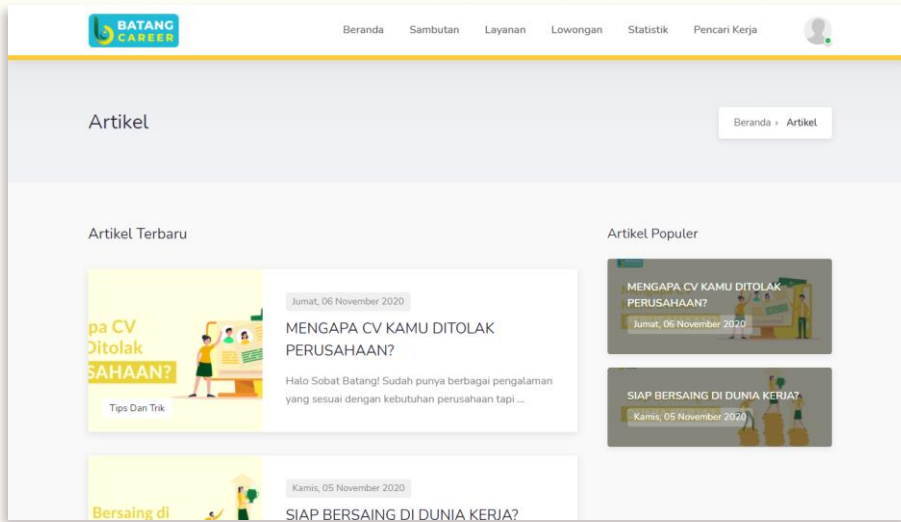


<https://karir.batangkab.go.id>



LANGKAH 6

1. Selanjutnya, akan muncul halaman “Artikel”.
2. Pengguna dapat memilih artikel mana yang ingin dibaca dengan cara mengklik *card* atau judul artikel yang diinginkan.



64



Batang Career



@batangcareer



@BatangCareer



<https://karir.batangkab.go.id>



LANGKAH 7

1. Halaman “Detail Artikel” akan muncul dan terdapat pilihan artikel populer di *layout* bagian kanan.



65



Batang Career



@batangcareer



@BatangCareer



<https://karir.batangkab.go.id>





TERIMAKASIH



Batang Career



@batangcareer



@BatangCareer



<https://karir.batangkab.go.id>

